



REGIONE DEL VENETO

giunta regionale
IX Legislatura

PUNTO 76 DELL'ODG DELLA SEDUTA DEL 23/12/2014

DELIBERAZIONE DELLA GIUNTA REGIONALE n. 2524 / DGR del 23/12/2014

OGGETTO:

Approvazione linee guida e istruzioni per l'applicazione del regolamento privacy del registro dei tumori del Veneto - Rr n. 3/2013.

COMPONENTI DELLA GIUNTA REGIONALE

Presidente	Luca Zaia	Presente
Vicepresidente	Marino Zorzato	Presente
Assessori	Davide Bendinelli	Presente
	Roberto Ciambetti	Presente
	Luca Coletto	Presente
	Maurizio Conte	Presente
	Marialuisa Coppola	Presente
	Elena Donazzan	Presente
	Marino Finozzi	Presente
	Massimo Giorgetti	Presente
	Franco Manzato	Presente
	Daniele Stival	Presente
	Segretario verbalizzante	Mario Caramel

RELATORE ED EVENTUALI CONCERTI

LUCA COLETTO

STRUTTURA PROPONENTE

AREA SANITA' E SOCIALE

APPROVAZIONE:

Sottoposto a votazione, il provvedimento è approvato con voti unanimi e palesi.

OGGETTO: Approvazione Linee Guida ed istruzioni per l'applicazione del Regolamento privacy del Registro dei Tumori del Veneto – R.R. n. 3/2013

NOTA PER LA TRASPARENZA:

Con il presente provvedimento si approvano le Linee Guida e le istruzioni per l'applicazione, negli Enti del SSR e nello stesso Registro Tumori del Veneto (RTV), del Regolamento regionale n. 3 del 12/08/2013 "Norme per il funzionamento del Registro dei Tumori del Veneto, istituito con legge regionale 16 febbraio 2010, n. 11".

L'Assessore, Luca Coletto, riferisce quanto segue:

La Regione del Veneto fin dal 1989 con L.R. n. 21 di approvazione del Piano socio-sanitario regionale 89/91 e successiva deliberazione n. 7389 ha istituito il Registro Tumori del Veneto (RTV) quale strumento indispensabile per il controllo dell'attività oncologica nel suo ambito e per la conseguente pianificazione delle risorse.

Con specifici provvedimenti e leggi regionali, nel corso degli anni, si sono definiti e meglio specificati gli obiettivi, le funzioni, l'organizzazione e le attività del RTV, così da renderlo uno dei Registri Tumori più rilevanti in ambito nazionale, in sintonia sia con l'evoluzione del Servizio Socio-Sanitario Regionale, sia con la normativa nazionale relativa ai registri di patologia e alla tutela della Privacy (d. lgs. 196/2003). In relazione a ciò, in particolare, la L.R. n. 11/2010 all'art. 18 denominato "Istituzione di registri di rilevante interesse sanitario" ha specificato, nei primi tre commi, che "1. In applicazione del decreto legislativo 30 giugno 2003, n. 196 "Codice in materia di protezione dei dati personali", e in particolare degli articoli 20 e 154, comma 1, lettera g), sono istituiti i seguenti registri di patologia e di mortalità:

- a) Registro Nord Est Italia delle malformazioni congenite;
- b) Registro regionale delle nascite;
- c) Registro regionale della patologia cardio-cerebro-vascolare;
- d) Registro regionale delle malattie rare;
- e) Registro dei tumori del Veneto;
- f) Registro regionale dialisi e trapianti;
- g) Registro regionale dei casi di mesotelioma asbesto correlati;
- h) Registro regionale di mortalità.

2. I registri di patologia e di mortalità di cui al comma 1 raccolgono dati anagrafici e sanitari relativi a persone affette dalle malattie individuate al comma 1, a fini di studio e ricerca scientifica in campo medico, biomedico ed epidemiologico, nel rispetto della normativa vigente in materia di protezione dei dati personali.

3. Con regolamento regionale, adottato in conformità al parere espresso dal Garante per la protezione dei dati personali, ai sensi degli articoli 20 e 154, comma 1, lettera g), del decreto legislativo 30 giugno 2003, n. 196 "Codice in materia di protezione dei dati personali", sono previsti i tipi di dati sensibili, le operazioni eseguibili, le specifiche finalità perseguite da ciascuno dei registri di cui al comma 1, i soggetti che possono avere accesso ai registri e i dati che possono conoscere e le misure per la custodia e la sicurezza dei dati".

Successivamente è stato approvato il Regolamento Regionale n. 3/2013 "Norme per il funzionamento del Registro dei Tumori del Veneto, istituito con legge regionale 16 febbraio 2010, n. 11", che è stato il primo regolamento in Italia ad avere il previo parere favorevole del Garante per la protezione dei dati personali (espresso con provvedimento n. 241/2012).

25 2 4

23 DIC. 2014

Il Regolamento Privacy per il funzionamento del Registro Tumori del Veneto introduce maggiori tutele per i dati personali dei malati e stabilisce con precisione le responsabilità e le modalità di trattamento dati a cui dovrà attenersi il Registro (ossia il Titolare, l'eventuale Responsabile e gli Incaricati al trattamento dati del RTV): così da permettere il miglior funzionamento dello stesso e l'ampliamento della copertura territoriale di raccolta dati del Registro. Con questo Regolamento la Regione intende, dunque, non solo mantenere la propria eccellenza in ambito di ricerca scientifica oncologica, ma, altresì, garantire il rispetto di alti standard di sicurezza nel trattamento dei dati personali dei malati da parte del Registro Tumori.

Il Regolamento, così come scritto all'art. 3, "disciplina la specifica finalità perseguita dal Registro tumori, i tipi di dati sensibili trattati e le operazioni eseguibili, i soggetti che possono trattare i dati medesimi nonché le misure per la sicurezza", mentre stabilisce (vedasi art. 4 e disciplinare tecnico) che sia la Giunta Regionale ad emanare, con propria deliberazione, le linee guida e le istruzioni per l'applicazione del Regolamento stesso, sia nel Registro Tumori (che è istituito presso l'Azienda ULSS 4 - SER), sia negli Enti del Servizio Sanitario Regionale che dovranno comunicare i dati delle nuove neoplasie al Registro, in quanto l'art. 6 stabilisce un debito informativo delle Aziende Ulss e dei medici del SSR nei confronti del Registro.

Conseguentemente si propongono, per l'approvazione, le "Linee Guida per il Funzionamento del Registro Tumori del Veneto" di cui all'**Allegato A**, parte integrante della presente deliberazione, dove viene specificato:

- come devono essere compilate le schede di rilevazione delle nuove neoplasie da parte degli Enti del SSR (in particolare dalle anatomie patologiche e dalle ematologie di tali enti) e quali siano i tracciati record da utilizzare;
- come debba avvenire la comunicazione e/o l'accesso alle informazioni relative agli archivi informatici, dagli Enti del SSR al RTV, quali siano le scadenze temporali da rispettare e quali le "Liste casi" che necessitano di informazioni;
- quali siano le modalità per l'accesso all'anagrafe sanitaria regionale degli assistibili, all'archivio delle esenzioni ticket e all'archivio regionale delle SDO;
- come si debba procedere per l'aggiornamento e le modifiche tecniche di attuazione delle linee guida;
- come individuare i Referenti Aziendali e quali siano le procedure tecniche di autenticazione informatica;
- come vengono diffusi i dati da parte del Registro.

Le Linee Guida vengono completate con tutta una serie di Schede e Tabelle tecniche (in cui si delineano i tracciati informatici, i Codici NAP, i codici ICD-O-3, lo schema XML per l'invio dati, ecc.).

Il relatore conclude la propria relazione e propone all'approvazione della Giunta regionale il seguente provvedimento.

LA GIUNTA REGIONALE

Udito il relatore, il quale dà atto che la struttura proponente ha attestato l'avvenuta regolare istruttoria della pratica anche in ordine alla compatibilità con la vigente legislazione statale e regionale;

VISTA la L.R. n. 21 del 20/07/1989;

VISTA la L.R. n. 11 del 16/02/2010, art. 18;

VISTA la L.R. n. 23 del 29/06/2012, Allegato A, punto 4.4.4 ;

VISTO il Regolamento Regionale n. 3 del 12/08/2013;

VISTA la D.G.R.V. n. 7389 del 19/12/1989;

VISTA la D.G.R.V. n. 14 dell'11/01/2011;

VISTA la D.G.R.V. n. 2530 del 20/12/2013;

VISTO l'art. 2, comma 2, lett. o) della legge regionale n. 54 del 31 dicembre 2012;

DELIBERA

1. Di considerare le premesse parte integrante e sostanziale del presente provvedimento;
2. Di approvare le "LINEE GUIDA PER IL FUNZIONAMENTO DEL REGISTRO TUMORI DEL VENETO" di cui all'**Allegato A**, parte integrante e sostanziale del presente provvedimento, che indicano le modalità d'applicazione, negli Enti del SSR e nel Registro Tumori del Veneto (RTV), del Regolamento regionale n. 3 del 12/08/2013;
3. Di dare atto che la presente deliberazione non comporta spesa a carico del bilancio regionale;
4. Di pubblicare il presente atto nel Bollettino ufficiale della Regione.

IL SEGRETARIO
F.to Avv. Mario Caramel

IL PRESIDENTE
F.to Dott. Luca Zaia




2524

23 DIC. 2014



REGIONE DEL VENETO

giunta regionale – 9^a legislatura



ALLEGATO A Dgr n.

del

pag. 1/112

2524


23 DIC. 2014

LINEE GUIDA

PER IL FUNZIONAMENTO DEL


REGISTRO TUMORI DEL VENETO

(ai sensi del Regolamento regionale 12 agosto 2013, n. 3)



SOMMARIO

Punto 1. Scheda di rilevazione casi di neoplasia (art. 6, co. 1, del Regolamento reg. n. 3/2013)	3
Punto 2. Comunicazione e/o accesso informazioni relative agli archivi informatici (art. 6, co. 3, del Regolamento reg. n. 3/2013).....	3
Punto 3. Accesso all'anagrafe sanitaria regionale degli assistibili, all'archivio delle esenzioni ticket e all'archivio regionale delle schede di dimissione ospedaliera (art. 6, commi 3, 4 e 5, del Regolamento reg. n. 3/2013).	4
Punto 4. Termini temporali per la Comunicazione e/o l'accesso alle informazioni relative agli archivi di cui al Punto 3.	5
Punto 5. Trasmissione delle informazioni al RTV nella fase di transizione	5
Punto 6. Aggiornamento delle Linee Guida e modifiche tecniche di attuazione	5
Punto 7. Individuazione del Referente Aziendale e procedure di accreditamento.	6
Punto 8. Diffusione dei dati da parte del Registro Tumori del Veneto	6
Punto 9. Schede e tabelle.	6
– Scheda L: <i>Codici procedure ICD-9-CM correlate a neoplasia per selezione SDO</i>	7
Scheda A - Scheda di rilevazione Anatomia Patologica - Tabella Dati anagrafici - AP.....	8
Scheda A - Scheda di rilevazione Anatomia Patologica - Tabella Dati sanitari codificati - AP.....	10
Scheda A - Scheda di rilevazione Anatomia Patologica - Tabella Dati sanitari in chiaro - AP.....	12
Scheda B - Schema XML per invio dati sanitari in chiaro di Anatomia Patologica - XML Schema Definition T3.DiagnosiEsami.xsd.....	13
Scheda B - Schema XML per invio dati sanitari in chiaro di Anatomia Patologica - XML di esempio T3.DiagnosiEsami.xml.....	15
Scheda C - Scheda di rilevazione Ematologia - Dati anagrafici - Ematologia.....	17
Scheda C - Scheda di rilevazione Ematologia - Dati sanitari - Ematologia.....	18
Tabella Codici NAP - Morfologie tumorali NAP.....	19
Tabella Codici NAP - Topografie NAP.....	48
Tabella Codici NAP - Ossa.....	54
Tabella Codici NAP - Nervi periferici e SNA.....	56
Tabella Codici NAP - Muscoli, connettivo, sottocute.....	58
Tabella Codici NAP - Lateralità.....	64
Tabella Codici ICD-O-3 per Ematologia - Topografie ICD-O-3.....	65
Tabella Codici ICD-O-3 per Ematologia - Morfologie ICD-O-3.....	67
Scheda D - Codici diagnosi ICD-9-CM correlate a neoplasia per selezione SDO.....	77
Scheda E - Prestazioni specialistiche correlate a neoplasia	78
Scheda F - Prestazioni specialistiche di interesse oncologico.....	81
Scheda G - Codici farmaci antitumorali.....	100
Scheda H - Tracciato per referti di diagnostica per immagini - Tabella Dati anagrafici - RX.....	107
Scheda H - Tracciato per referti di diagnostica per immagini - Tabella Dati referto - RX.....	108
Scheda I - Schema XML per invio dati dei referti di diagnostica per immagini in forma testuale - XML Schema Definition DatiRefertoRx.xsd.....	109
Scheda I - Schema XML per invio dati dei referti di diagnostica per immagini in forma testuale - XML di esempio DatiRefertoRx.xml.....	111
Scheda L - Codici procedure ICD-9-CM correlate a neoplasia per selezione SDO.....	112

**Punto 1. Scheda di rilevazione casi di neoplasia (art. 6, co. 1, del Regolamento reg. n. 3/2013)**

1. I Servizi e laboratori di Anatomia Patologica e di Ematologia delle Aziende ULSS, delle Aziende Ospedaliere, delle strutture private accreditate e degli Istituti di Ricovero e Cura a Carattere Scientifico (IRCCS) devono segnalare al Registro Tumori del Veneto (RTV) (previa informativa contenuta nell'Allegato B del Regolamento Reg. n. 3/2013, resa ai pazienti interessati ai sensi dell'articolo 13 del decreto legislativo 30 giugno 2003, n. 196) le informazioni sulle diagnosi di neoplasia effettuate, mediante l'invio periodico di archivi elettronici conformi ai tracciati record delle schede di rilevazione e allo schema XML di cui alle Schede A, B e C del Punto 9, accessibili dalla home page del sito del Registro Tumori del Veneto all'indirizzo web <https://www.registrotumoriveneto.it/registro/home.php>.

2. Ogni record deve riportare le informazioni relative ad un singolo tumore primario. Nel caso in cui due o più tumori primari vengano diagnosticati nello stesso referto, va prodotto un record distinto per ciascun tumore.

3. Le diagnosi da segnalare riguardano i tumori maligni, *in situ*, di comportamento incerto ed i tumori benigni della vescica e del sistema nervoso centrale e periferico.
Le segnalazioni ematologiche riguardano sia i tumori primitivi che le evoluzioni successive della malattia, in particolare localizzazioni e trasformazioni.

4. Per le segnalazioni di anatomia patologica la sede e la morfologia del tumore debbono essere codificate utilizzando i codici topografici e morfologici del Nomenclatore per l'Anatomia Patologica italiana (NAP). Le diagnosi di cui al comma 3 corrispondono ai codici morfologici e topografici NAP riportati nella tabella "Codici NAP" del Punto 9, accessibile dalla home page del sito del Registro Tumori del Veneto all'indirizzo web <https://www.registrotumoriveneto.it/registro/home.php>

5. Per le segnalazioni di ematologia la sede e la morfologia del tumore debbono essere codificate utilizzando i codici topografici e morfologici della classificazione ICD-O-3. Le diagnosi di cui al comma 3 corrispondono ai codici morfologici e topografici ICD-O-3 riportati nella tabella "Codici ICD-O-3 per Ematologia" del Punto 9, accessibile dalla home page del sito del Registro Tumori del Veneto all'indirizzo web <https://www.registrotumoriveneto.it/registro/home.php>

6. In fase di avvio del flusso, la cadenza della trasmissione delle segnalazioni di cui al presente Punto 1 sarà semestrale. Non appena consolidate le procedure di segnalazione, verranno applicate le cadenze per la trasmissione indicate all'art. 6, comma 2, del Regolamento reg. n. 3/2013.

Punto 2. Comunicazione e/o accesso informazioni relative agli archivi informatici (art. 6, co. 3, del Regolamento reg. n. 3/2013)


1. Le Aziende ULSS, le Aziende Ospedaliere, le strutture private accreditate e gli Istituti di Ricovero e Cura a Carattere Scientifico (IRCCS) devono rendere disponibili al Registro Tumori del Veneto (RTV) gli archivi indicati nel comma successivo, operando la selezione:

- dei record correlati a patologie tumorali;
- dei record relativi ai casi registrati o da registrare, segnalati in una o più liste fornite dal RTV con cadenza annuale, di seguito indicate come "Liste casi".

La specificazione di detti criteri generali, per ciascun archivio, è indicata nel comma successivo.

2. Gli archivi oggetto di **Comunicazione e/o accesso alle informazioni** sono:

- a) Schede di morte con menzione di tumore come causa di morte iniziale o come altra causa o condizione morbosa indicata in scheda, individuate dai codici del settore II-Tumori (C00-D48) della classificazione ICD-10, da trasmettere secondo il tracciato record corrente del Registro Mortalità-Sistema Epidemiologico Regionale (SER).



- b) Schede di morte senza menzione di tumore, relative ai soggetti inclusi nelle "Liste Casi", da trasmettere secondo il tracciato record corrente del Registro Mortalità-SER.
- c) Referti di Anatomia patologica relativi ai soggetti inclusi nelle "Liste Casi", da trasmettere secondo il tracciato record di cui alla Scheda A Tabella "Dati anagrafici AP" del Punto 9 e allo schema XML di cui alla scheda B del Punto 9, accessibili dalla home page del sito del Registro Tumori del Veneto all'indirizzo web <https://www.registrotumoriveneto.it/registro/home.php>.
- d) Prestazioni ambulatoriali correlate a patologie tumorali, individuate da almeno una delle seguenti condizioni:
 - "Codice esenzione ricetta" pari a 048;
 - "Codice prestazione N.T" per "Progressivo riga"=99 (totale) compreso tra i codici riportati nella scheda D del Punto 9, accessibile dalla home page del sito del Registro Tumori del Veneto all'indirizzo web <https://www.registrotumoriveneto.it/registro/home.php>;
 - "Codice disciplina" e "Codice prestazione N.T" compresi tra i codici riportati nella scheda E del Punto 9, accessibile dalla home page del sito del Registro Tumori del Veneto all'indirizzo web <https://www.registrotumoriveneto.it/registro/home.php>, da trasmettere secondo il tracciato record corrente del flusso regionale Prestazioni specialistiche ambulatoriali (SPS).
- e) Prestazioni ambulatoriali con "Codice disciplina" e "Codice prestazione N.T" compresi tra i codici riportati nella scheda F del Punto 9, accessibile dalla home page del sito del Registro Tumori del Veneto all'indirizzo web <https://www.registrotumoriveneto.it/registro/home.php>, relative ai soggetti inclusi nelle "Liste casi", da trasmettere secondo il tracciato record corrente del flusso regionale Prestazioni specialistiche ambulatoriali (SPS).
- f) Prestazioni farmaceutiche ospedaliere e territoriali correlate a patologie tumorali, individuate dai codici ATC compresi tra i codici riportati nella scheda G del Punto 9, accessibile dalla home page del sito del Registro Tumori del Veneto all'indirizzo web <https://www.registrotumoriveneto.it/registro/home.php>, da trasmettere secondo i tracciati record del flusso FAROSP, flusso dei file F, flusso della Farmaceutica convenzionata/territoriale, flusso DDF3.
- g) Referti di diagnostica per immagini relativi ai soggetti inclusi nelle "Liste casi". Deve essere fornita la diagnosi in forma testuale dei referti di radiodiagnostica, endoscopia, ecografia, imaging (TAC, RMN, scintigrafia, PET) eseguiti da qualsiasi servizio o laboratorio, da trasmettere secondo il tracciato record e lo schema XML di cui alle Schede H e I del Punto 9, accessibili dalla home page del sito del Registro Tumori del Veneto all'indirizzo web <https://www.registrotumoriveneto.it/registro/home.php>
- h) Verbali di pronto soccorso relativi ai soggetti inclusi nelle "Liste casi", da trasmettere secondo il tracciato record del flusso regionale per il Pronto Soccorso.

Punto 3. Accesso all'anagrafe sanitaria regionale degli assistibili, all'archivio delle esenzioni ticket e all'archivio regionale delle schede di dimissione ospedaliera (art. 6, commi 3, 4 e 5, del Regolamento reg. n. 3/2013).

1. La Regione del Veneto rende disponibili al Registro Tumori del Veneto (RTV) gli archivi indicati di seguito, con cadenza annuale:
 - a) L'anagrafe sanitaria regionale degli assistibili, comprensiva degli assistiti attivi e cessati, aggiornata alla data di riferimento 31 dicembre, secondo il tracciato corrente.
 - b) Le Esenzioni ticket correlate a patologie tumorali, individuate dal Codice esenzione 048, secondo il tracciato corrente.
 - c) Le Schede di Dimissione Ospedaliera (SDO) correlate a patologie tumorali, inclusa la mobilità ospedaliera passiva, desunte dai flussi regionali nominativi, secondo il tracciato corrente del flusso regionale SDO. Devono essere incluse le SDO individuate da almeno uno dei seguenti criteri:



- codice ICD9-CM di diagnosi dimissione principale o secondaria compreso tra i codici riportati nella scheda D del Punto 9, accessibile dalla home page del sito del Registro Tumori del Veneto all'indirizzo web <https://www.registrotumoriveneto.it/registro/home.php>;
- codice ICD9-CM di intervento principale o secondario compreso tra i codici riportati nella scheda L del Punto 9, accessibile dalla home page del sito del Registro Tumori del Veneto all'indirizzo web <https://www.registrotumoriveneto.it/registro/home.php>.

2. La Regione del Veneto rende disponibile al Registro Tumori del Veneto lo strumento per estrarre in blocco le Schede di Dimissione Ospedaliera (SDO), secondo il tracciato corrente del flusso regionale SDO, da una lista di soggetti selezionati con le modalità del Punto 2, comma 1.

Punto 4. Termini temporali per la Comunicazione e/o l'accesso alle informazioni relative agli archivi di cui al Punto 3


1. Entro il 31 gennaio di ogni anno deve essere resa disponibile al RTV l'Anagrafe sanitaria regionale degli assistibili di cui al Punto 3, comma 1, lettera a), riferita al precedente anno di calendario.
2. Entro il 31 gennaio di ogni anno il Registro Tumori del Veneto rende disponibili alle Aziende ULSS, alle Aziende Ospedaliere, alle strutture private accreditate e agli Istituti di Ricovero e Cura a Carattere Scientifico (IRCCS), le "Liste casi" da utilizzare per selezionare gli archivi di cui al Punto 2, comma 2, lettere b), c), e), g), h).
3. Entro il 30 giugno di ogni anno debbono essere resi disponibili al RTV dalle Aziende ULSS, dalle Aziende Ospedaliere, dalla Regione del Veneto, dalle strutture private accreditate e dagli Istituti di Ricovero e Cura a Carattere Scientifico (IRCCS), ciascuna per il proprio ambito di competenza :
 - a) gli archivi contenenti le registrazioni correlate a patologia tumorale (Punto 2, comma 2, lettera a), d), f) e Punto 3, comma 1, lettera b), c)) relative al precedente anno di calendario;
 - b) gli archivi contenenti le informazioni dei soggetti inclusi nelle "Liste casi" di cui al comma 2, relative ai tre precedenti anni di calendario.

Punto 5. Trasmissione delle informazioni al RTV nella fase di transizione

1. Per garantire l'aggiornamento del Registro Tumori del Veneto durante la fase di adeguamento alle indicazioni delle presenti Linee Guida, i Servizi di Anatomia Patologica delle Aziende ULSS, delle Aziende Ospedaliere, delle strutture private accreditate e degli Istituti di Ricovero e Cura a Carattere Scientifico (IRCCS), per la trasmissione delle informazioni potranno adottare, in via transitoria, modalità differenti da quelle previste dalle presenti Linee Guida. Tali modalità dovranno essere concordate con il Registro Tumori del Veneto.

Punto 6. Aggiornamento delle Linee Guida e modifiche tecniche di attuazione

1. I criteri di individuazione delle informazioni correlate a patologie tumorali, le schede di segnalazione e le tabelle di riferimento indicate al Punto 9, i flussi informativi acquisibili e le modalità tecniche di gestione dati potranno essere oggetto di aggiornamento in presenza di cambiamenti nelle nomenclature e classificazioni, nell'organizzazione dei flussi informativi e di adeguamenti tecnologici, nonché in relazione all'evoluzione dei metodi diagnostici, dei trattamenti terapeutici e dell'organizzazione sanitaria.
2. Qualora, nel corso d'attuazione delle presenti Linee Guida, si evidenzino esigenze di aggiornamento, di cui al comma 1, o si rendano necessarie modifiche tecniche, tali aggiornamenti e/o modifiche saranno concordate tra Responsabile del Registro Tumori del Veneto, Referente amministrativo del Registro Tumori del Veneto - SER dell'Azienda ULSS 4 e Direttore della Sezione Regionale Controlli Governo e Personale SSR.



3. Gli aggiornamenti e/o le modifiche di cui al comma 2 verranno approvati con Decreto del Direttore Generale dell'Area regionale Sanità e Sociale. Tale Decreto dovrà essere trasmesso a tutte le Aziende ULSS, le Aziende Ospedaliere, le strutture private accreditate e gli Istituti di Ricovero e Cura a Carattere Scientifico (IRCCS) del SSR.

Punto 7. Individuazione del Referente Aziendale e procedure di accreditamento.

1. Per accreditamento, ai fini delle presenti Linee Guida, si intendono le procedure tecniche di autenticazione informatica degli Utenti/Referenti aziendali, abilitati a trasmettere/inserire le informazioni nel sistema informativo del Registro Tumori del Veneto;
2. Le Aziende ULSS, le Aziende Ospedaliere, le strutture private accreditate e gli Istituti di Ricovero e Cura a Carattere Scientifico (IRCCS) devono indicare al Registro Tumori del Veneto i propri Referenti Aziendali, potendo distinguere tra un Referente Aziendale Informatico, per l'invio dei flussi informativi, e un Referente Aziendale Clinico, per gli aspetti sanitari.
3. Il Registro Tumori del Veneto procederà all'autenticazione e gestione delle abilitazioni informatiche avvalendosi del supporto tecnico del Settore Sistema Informativo Regionale SSR, della Sezione Controlli Governo e Personale SSR (Area Sanità e sociale) della Regione del Veneto.

Punto 8. Diffusione dei dati da parte del Registro Tumori del Veneto

1. Il Registro Tumori del Veneto rende disponibili sul proprio sito web (<https://www.registrotumoriveneto.it/registro/home.php>) gli indicatori di incidenza, prevalenza e sopravvivenza aggiornati in concomitanza all'estensione temporale e territoriale della registrazione.
2. Tali dati, nonché i risultati di elaborazioni specifiche, vengono pubblicati in forma aggregata, suddivisi per area geografica (Provincia o zona di estensione di un'Azienda ULSS), in modo da garantire il rispetto del segreto statistico e la riservatezza dei soggetti registrati.


Punto 9. Schede e tabelle.

1. Sono riportate di seguito:
 - Scheda A: *Scheda di rilevazione Anatomia Patologica (AP)* che comprende:
 - a. *Tabella Dati anagrafici - AP;*
 - b. *Tabella Dati sanitari codificati - AP;*
 - c. *Tabella Dati sanitari in chiaro - AP*
 - Scheda B: Schema XML per invio dati sanitari in chiaro di Anatomia Patologica, che comprende:
 - a. XML Schema Definition *T3.DiagnosiEsami.xsd;*
 - b. XML di esempio *T3.DiagnosiEsami.xml*
 - Scheda C: *Scheda di rilevazione Ematologia* che comprende:
 - a. *Tabella Dati anagrafici - Ematologia;*
 - b. *Tabella Dati sanitari - Ematologia*
 - *Tabella Codici NAP* che comprende:
 - a. *Morfologie tumorali NAP;*
 - b. *Topografie NAP;*
 - c. *Ossa;*
 - d. *Nervi periferici e SNA;*
 - e. *Muscoli, connettivo, sottocute;*

2524 23 DIC. 2014



- f. *Lateralità*
- Tabella *Codici ICD-O-3 per Ematologia* che comprende:
 - a. *Topografie ICD-O-3;*
 - b. *Morfologie ICD-O-3;*
 - Scheda D: *Codici diagnosi ICD-9-CM correlate a neoplasia per selezione SDO*
 - Scheda E: *Prestazioni specialistiche correlate a neoplasia*
 - Scheda F: *Prestazioni specialistiche di interesse oncologico*
 - Scheda G: *Codici farmaci antitumorali*
 - Scheda H: *Tracciato per referti di diagnostica per immagini* che comprende:
 - a. *Tabella Dati anagrafici - RX;*
 - b. *Tabella Dati referto - RX*
 - Scheda I: *Schema XML per invio dati dei referti di diagnostica per immagini in forma testuale*, che comprende:
 - a. *XML Schema Definition DatiRefertoRx.xsd;*
 - b. *XML di esempio DatiRefertoRx.xml*
 - Scheda L: *Codici procedure ICD-9-CM correlate a neoplasia per selezione SDO*




Scheda A - Scheda di rilevazione Anatomia Patologica - Tabella Dati anagrafici - AP

SEZIONE	CAMPO	LUN GHE ZZA	CODIFICA	NOTE
Dati segnalante	(*) COD_AZIENDA (+)	6	Codice azienda inviante	es.
	(*) Servizio segnalante (+)	4	Codice reparto (HSP12)	
	(*) Presidio segnalante (+)	8	Codice Min. Istituto / Codice presidio territ. (STS11)	
Identificazione esame	(*) Codice Identificativo esame (+)	15		Deve includere il numero d'archivio dell'esame.
	Codice MPI	16		Codice univoco soggetto anagrafe sanitaria regionale
	Codice sanitario	9		
	(*) Codice fiscale	16		
	(*) Cognome	30		
	(*) Nome	30		
	(*) Sesso	1	M, F	
	(*) Data nascita	8	GGMMAAAA	
Dati anagrafici	(*) Codice luogo di nascita	6	codice ISTAT	Codice comune ISTAT se nato in Italia; Codice Stato estero ISTAT se nato all'estero
	Codice comune di residenza	6	codice ISTAT	
	Cittadinanza	3	codice ISTAT	
	ULSS di residenza	6	codifica ministeriale	
	Data segnalazione	8	GGMMAAAA	Data di predisposizione o scarico delle informazioni


ALLEGATO A Dgr n. del pag. 9/112

2524 **23 DIC. 2014**




(*) informazione obbligatoria

(+) il campo fa parte della chiave di abbinamento con la tabella dei dati sanitari
Chiave logica



Scheda A - Scheda di rilevazione Anatomia Patologica - Tabella Dati sanitari codificati - AP

SEZIONE	CAMPO	LUNGHEZZA	CODIFICA	NOTE
Dati segnalante	(*) COD_AZIENDA (+)	6	Codice azienda inviante	es. 050101,050102....
	(*) Servizio segnalante (+)	4	Codice reparto (HSP12)	
	(*) Presidio segnalante (+)	8	Codice Min. Istituto / Codice presidio territ. (STS11)	
Identificazione esame	(*) Codice Identificativo esame (+)	15		Deve includere il numero d'archivio dell'esame.
	(*) Progressivo Segnalazione	2		
	(*) Accertamento diagnostico o tipo prelievo	1	A=autopsia; B=biopsia; C=citologia; I=immunoistochimica; M=biologia molecolare; O=altro	
	(*) Data prelievo	8	GGMMAAAA	Almeno una delle tre date deve essere indicata
	(*) Data accettazione	8	GGMMAAAA	
	(*) Data refertazione	8	GGMMAAAA	
Dati richiesta	Provenienza richiesta	1	1=reparto o servizio Aziendale; 2=altra Azienda ULSS o struttura privata	
	Regime di ricovero o paziente esterno	1	0=paziente ambulatoriale; 1=ricovero ordinario; 2=ricovero diurno	
	(*) Tipo segnalazione	1	1=primitivo; 2=recidiva; 3=metastasi; 4=tumore non maligno	
Patologia rilevata	(*) Topografia	10	Codice topografico (T) NAP per referti dal 2015; SNOMED per referti fino al 2014	
	(*) Morfologia	10	Codice morfologico (M) NAP per referti dal 2015; SNOMED per referti fino al 2014	
	(*) Lateralità	2	DX=destra; SX=sinistra; ND=non nota; ML=non applicabile (organo monolaterale)	Indicazione obbligatoria per le sedi: polmone, mammella, rene, occhio, ovaio, ghiandole surrenali
	Conclusioni diagnostiche	255		Descrizione sintetica della neoplasia
	Versione TNM	2	6=VI edizione; 7=VII edizione	Secondo l'edizione TNM indicata nel campo Versione TNM
Grading	Grading	3	Grading istopatologico G	




	pT	10	Classificazione T tumore primitivo	Secondo l' edizione TNM indicata nel campo Versione TNM
	pN	10	Classificazione N linfonodi regionali	Secondo l' edizione TNM indicata nel campo Versione TNM
	pM	10	Classificazione M metastasi a distanza	Secondo l' edizione TNM indicata nel campo Versione TNM
	Stadio TNM	10		Secondo l' edizione TNM indicata nel campo Versione TNM
	Tipo stadiazione specifica per sede	5	(GLEAS=Gleason; REED=Reed; CLARK=Clark; BRESL=Breslow; DUKES; ASTCO=Astler Coller; FIGO; OMS; ALTRO)	Riguarda le seguenti sedi: prostata (Gleason, Reed), melanoma(Clark, Breslow), colon e retto(Dukes, Astler Coller), apparato genitale femminile(FIGO), encefalo(OMS), linfomi (OMS)
	Stadio specifico per sede	10		

(*) informazione obbligatoria

(+) il campo fa parte della chiave di abbinamento con la tabella dei dati anagrafici

Chiave logica



Scheda A - Scheda di rilevazione Anatomia Patologica - Tabella Dati sanitari in chiaro - AP

Informazioni da trasmettere in formato XML come da Scheda B


SEZIONE	CAMPO	LUNGHEZZA	CODIFICA	NOTE
Dati segnalante	(*) COD_AZIENDA (+)	6	Codice azienda inviante	es. 050101,050102....
	(*) Servizio segnalante (+)	4	Codice reparto (HSP12)	
	(*) Presidio segnalante (+)	8	Codice Min. Istituto / Codice presidio territ. (STS11)	
Identificazione esame	(*) Codice Identificativo esame (+)	15		Deve includere il numero d'archivio dell'esame.
Diagnosi testuale	(*) Materiale	4000		
	(*) Macroscopia	4000		
	(*) Microscopia	4000		
	(*) Diagnosi	4000		
	Informazioni cliniche	4000		
	Altra caratterizzazione o informazione diagnostica	4000		

(*) informazione obbligatoria

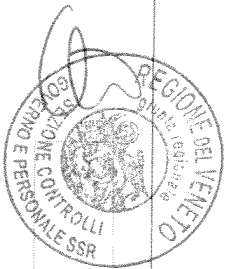
(+) il campo fa parte della chiave di abbinamento con la tabella dei dati anagrafici

Chiave logica

23 DIC. 2014




```
<xs:pattern value="050107"/>
<xs:pattern value="050108"/>
<xs:pattern value="050109"/>
<xs:pattern value="050110"/>
<xs:pattern value="050112"/>
<xs:pattern value="050113"/>
<xs:pattern value="050114"/>
<xs:pattern value="050115"/>
<xs:pattern value="050116"/>
<xs:pattern value="050117"/>
<xs:pattern value="050118"/>
<xs:pattern value="050119"/>
<xs:pattern value="050120"/>
<xs:pattern value="050121"/>
<xs:pattern value="050122"/>
<xs:pattern value="050901"/>
<xs:pattern value="050912"/>
<xs:pattern value="050952"/>
</xs:restriction>
<xs:simpleType>
<xs:simpleType base="CodiceReparto">
<xs:restriction base="xs:string">
<xs:maxLength value="4"/>
</xs:restriction>
</xs:simpleType>
<xs:simpleType base="CodiceResiduo">
<xs:restriction base="xs:string">
<xs:maxLength value="3"/>
</xs:restriction>
</xs:simpleType>
<xs:simpleType base="CodiceEsame">
<xs:restriction base="xs:string">
<xs:maxLength value="15"/>
</xs:restriction>
</xs:simpleType>
<xs:simpleType base="Materiale">
<xs:restriction base="xs:string">
<xs:maxLength value="400"/>
</xs:restriction>
</xs:simpleType>
<xs:simpleType base="Microscopia">
```



```
<xs:restriction base="xs:string">
  <xs:maxLength value="4000"/>
</xs:restriction>
<xs:simpleType>
  <xs:simpleType base="Macroscopia">
    <xs:restriction base="xs:string">
      <xs:maxLength value="4000"/>
    </xs:restriction>
  </xs:simpleType>
</xs:simpleType name="Diagnosi">
<xs:restriction base="xs:string">
  <xs:maxLength value="4000"/>
</xs:restriction>
<xs:simpleType>
  <xs:simpleType base="InformazioniCliniche">
    <xs:restriction base="xs:string">
      <xs:maxLength value="4000"/>
    </xs:restriction>
  </xs:simpleType>
</xs:simpleType name="AltraCaratterizzazione">
<xs:restriction base="xs:string">
  <xs:maxLength value="4000"/>
</xs:restriction>
</xs:simpleType>
</xs:schema
```

Scheda B - Schema XML per invio dati sanitari in chiaro di Anatomia Patologica - XML di esempio T3.DiagnosiEsami.xml

```
<?xml encoding="UTF-8"?>
<DiagnosiEsami xmlns:xsi="http://www.w3.org/2001/XMLSchema-instance">
  <AziendaSanitaria>
    <CodiceAziendaSanitaria>050112</CodiceAziendaSanitaria>
    <Esame>
      <CodiceReparto>111</CodiceReparto>
      <CodicePresidio>222222</CodicePresidio>
      <CodiceEsame>000000000000</CodiceEsame>
      <Materiale>Materiale</Materiale>
      <Macroscopia>Macroscopia</Macroscopia>
      <Microscopia>Microscopia</Microscopia>
      <Diagnosi>Diagnosi</Diagnosi>
      <InformazioniCliniche>Informazioni Cliniche</InformazioniCliniche>
    </Esame>
  </AziendaSanitaria>
</DiagnosiEsami>
```




```
<AltraCaratterizzazione>Altra Caratterizzazione</AltraCaratterizzazione>
</Esame>
<Esame>
  <CodiceReparto>2222</CodiceReparto>
  <CodicePresidio>3333333</CodicePresidio>
  <CodiceEsame>00000000000002</CodiceEsame>
  <Materiale>Materiale 2</Materiale>
  <Macroscopia>Macroscopia 2</Macroscopia>
  <Microscopia>Microscopia 2</Microscopia>
  <Diagnosi>Diagnosi 2</Diagnosi>
  <InformazioniCliniche>Informazioni Cliniche 2</InformazioniCliniche>
  <AltraCaratterizzazione>Altra Caratterizzazione 2</AltraCaratterizzazione>
</Esame>
<Esame>
  <CodiceReparto>333</CodiceReparto>
  <CodicePresidio>444444</CodicePresidio>
  <CodiceEsame>00000000000003</CodiceEsame>
  <Materiale>Materiale 3</Materiale>
  <Macroscopia>Macroscopia 3</Macroscopia>
  <Microscopia>Microscopia 3</Microscopia>
  <Diagnosi>Diagnosi 3</Diagnosi>
</Esame>
  <AttivitàSanitaria>
    <DiagnosiEsami>
```

2524 23 DIC. 2014

ALLEGATO A Dgr n.

del


pag. 17/112



Scheda C - Scheda di rilevazione Ematologia - Dati anagrafici - Ematologia

SEZIONE	CAMPO	LUNGHEZZA	CODIFICA	NOTE
Dati segnalante	* Servizio segnalante	4	Cod. reparto (HSP12)	
	* Presidio segnalante	8	Codice Min. Istituto / Cod.presidio territ. (STS11)	
	* Azienda segnalante	3		
Identificazione segnalazione	* Data segnalazione	8	(GGMMAAAA)	
	* Numero progressivo	8		
Dati anagrafici	Codice sanitario	9		
	* Codice fiscale	16		
	* Cognome	30		
	* Nome	30		
	* Sesso	1	(M, F)	
	* Data nascita	8	(GGMMAAAA)	
	* Cod. luogo di nascita	6	(codice ISTAT)	codice comune ISTAT se nato in Italia; codice stato estero ISTAT se nato all'estero
ULSS di residenza	Cod. comune di residenza	6	(codice ISTAT)	
	Cittadinanza	3	(codice ISTAT)	
	ULSS di residenza	3	(codifica regionale)	

* = informazione obbligatoria



Scheda C - Scheda di rilevazione Ematologia - Dati sanitari - Ematologia

SEZIONE	CAMPO	LUNGHEZZA	CODIFICA	NOTE
Dati segnalante	* Servizio segnalante	4	Cod. reparto (HSP12)	
	* Presidio segnalante	8	Codice Min. Istituto / Cod.presidio territ. (STS11)	
	* Azienda segnalante	3		
Identificazione segnalazione	* Data segnalazione	8	(GMMMAAAA)	
	* Numero progressivo	8		
Dati struttura richiedente	Servizio richiedente	4	Cod. reparto (HSP12)	
	Presidio richiedente	8	Codice Min. Istituto / Cod.presidio territ. (STS11)	
	Azienda richiedente	3		
Patologia oncologica rilevata	* Tipo segnalazione	1	1=primitivo; 2=localizzazione; 3= trasformazione; 4=forma iatrogena	Distinguere tra tumore iniziale e evoluzioni successive della malattia
	* Topografia	5	Codice topografico (T) ICD-O-3	
	* Morfologia	5	Codice morfologico (M) ICD-O-3	
	* Conclusioni diagnostiche	255		Descrizione sintetica della patologia
	* Accertamento diagnostico o tipo prelievo	1		B=biopsia; C=citologia; L=altro esame di laboratorio (specificare nel campo Note)
Dati esordio malattia	* Data accertamento	8	(GMMMAAAA)	
	Data prima diagnosi/esordio	8	(GMMMAAAA)	
	Fonte dati esordio	1	P= paziente; D=documentazione	
	Note	255		

* = informazione obbligatoria






Tabella Codici NAP - Morfologie tumorali NAP


ID NAP	CODICE NAP	DESCRIZIONE NAP	COMPORTEMENTO
2509	M-80000000	Neoplasia benigna	0 Benigno
2513	M-80001000	Neoplasia, incerta se benigna o maligna	1 Incerto se maligno o benigno
2516	M-80003000	Neoplasia maligna	3 Maligno primario (infiltrante)
2519	M-80006000	Metastasi	6 Maligno, metastasi
2517	M-80009000	Neoplasia maligna, incerta se primitiva o metastatica	9 Maligno, incerto se primario o metastasi
986	M-80010000	Cellule tumorali benigne	0 Benigno
987	M-80011000	Cellule tumorali, incerte se benigne o maligne	1 Incerto se maligno o benigno
988	M-80013000	Cellule tumorali maligne	3 Maligno primario (infiltrante)
3438	M-80023000	Tumore maligno a piccole cellule	3 Maligno primario (infiltrante)
3437	M-80033000	Tumore maligno a cellule giganti	3 Maligno primario (infiltrante)
13426	M-80036000	Metastasi di tumore a cellule giganti	6 Maligno, metastasi
3436	M-80043000	Tumore maligno a cellule fusate	3 Maligno primario (infiltrante)
13427	M-80046000	Metastasi di tumore a cellule fusate	6 Maligno, metastasi
3210	M-80050000	Tumore a cellule chiare	0 Benigno
3431	M-80053000	Tumore maligno a cellule chiare	3 Maligno primario (infiltrante)
13428	M-80056000	Metastasi di tumore a cellule chiare	6 Maligno, metastasi
12171	M-80069000	Trombosi neoplastica	9 Maligno, incerto se primario o metastasi
3401	M-80100000	Tumore epiteliale benigno	0 Benigno
12174	M-80101000	Tumore epiteliale incerto se benigno o maligno	1 Incerto se maligno o benigno
809	M-80102000	Carcinoma in situ	2 In situ
888	M-80103000	Carcinoma	3 Maligno primario (infiltrante)
2407	M-80106000	Metastasi di carcinoma	6 Maligno, metastasi
978	M-80109000	Carcinomatosi	9 Maligno, incerto se primario o metastasi
1298	M-80110000	Epitelioma benigno	0 Benigno
1303	M-80113000	Epitelioma maligno	3 Maligno primario (infiltrante)
13429	M-80116000	Metastasi di epitelioma maligno	6 Maligno, metastasi
524	M-80123000	Carcinoma a grandi cellule	3 Maligno primario (infiltrante)
13422	M-80126000	Metastasi di carcinoma a grandi cellule	6 Maligno, metastasi
891	M-80133000	Carcinoma neuroendocrino a grandi cellule	3 Maligno primario (infiltrante)
13430	M-80136000	Metastasi di carcinoma neuroendocrino a grandi cellule	6 Maligno, metastasi
523	M-80143000	Carcinoma a grandi cellule con fenotipo rabdoide	3 Maligno primario (infiltrante)
13431	M-80146000	Metastasi di carcinoma a grandi cellule con fenotipo rabdoide	6 Maligno, metastasi
613	M-80153000	Carcinoma a cellule vitree ("glassy cell carcinoma")	3 Maligno primario (infiltrante)
13432	M-80156000	Metastasi di carcinoma a cellule vitree ("glassy cell carcinoma")	6 Maligno, metastasi
814	M-80203000	Carcinoma indifferenziato	3 Maligno primario (infiltrante)
12183	M-80206000	Metastasi di carcinoma indifferenziato	6 Maligno, metastasi
1014617	M-80209000	Carcinoma indifferenziato incerto se primitivo o metastatico	9 Maligno, incerto se primario o metastasi
528	M-80213000	Carcinoma anaplastico	3 Maligno primario (infiltrante)
12185	M-80216000	Metastasi di carcinoma anaplastico	6 Maligno, metastasi
915	M-80223000	Carcinoma pleomorfo	3 Maligno primario (infiltrante)
12187	M-80226000	Metastasi di carcinoma pleomorfo	6 Maligno, metastasi
570	M-80303000	Carcinoma a cellule giganti e fusate	3 Maligno primario (infiltrante)
569	M-80313000	Carcinoma a cellule giganti	3 Maligno primario (infiltrante)




1014634	M-80316000	Metastasi di carcinoma a cellule giganti	6	Maligno, metastasi
519	M-80323000	Carcinoma a cellule fusate	3	Maligno primario (infiltrante)
12191	M-80326000	Metastasi di carcinoma a cellule fusate	6	Maligno, metastasi
917	M-80333000	Carcinoma pseudosarcomatoso	3	Maligno primario (infiltrante)
12193	M-80336000	Metastasi di carcinoma pseudosarcomatoso	6	Maligno, metastasi
574	M-80343000	Carcinoma a cellule poligonali	3	Maligno primario (infiltrante)
1014642	M-80346000	Metastasi di carcinoma a cellule poligonali	6	Maligno, metastasi
689	M-80353000	Carcinoma con cellule giganti osteoclastosimili	3	Maligno primario (infiltrante)
13433	M-80356000	Metastasi di carcinoma con cellule giganti osteoclastosimili	6	Maligno, metastasi
3544	M-80400000	Tumorlet benigno	0	Benigno
3545	M-80401000	Tumorlet	1	Incerto se maligno o benigno
526	M-80413000	Carcinoma a piccole cellule	3	Maligno primario (infiltrante)
13417	M-80416000	Metastasi di carcinoma a piccole cellule	6	Maligno, metastasi
2412	M-80423000	Microcitoma	3	Maligno primario (infiltrante)
12199	M-80426000	Metastasi di microcitoma	6	Maligno, metastasi
618	M-80433000	Carcinoma a piccole cellule fusiformi	3	Maligno primario (infiltrante)
619	M-80443000	Carcinoma a piccole cellule intermedie	3	Maligno primario (infiltrante)
620	M-80453000	Carcinoma a grandi e piccole cellule	3	Maligno primario (infiltrante)
13434	M-80456000	Metastasi di carcinoma a grandi e piccole cellule	6	Maligno, metastasi
894	M-80463000	Carcinoma non a piccole cellule	3	Maligno primario (infiltrante)
13435	M-80466000	Metastasi di carcinoma non a piccole cellule	6	Maligno, metastasi
2733	M-80500000	Papilloma (escluso papilloma della vescica urinaria)	0	Benigno
907	M-80502000	Carcinoma papillare in situ	2	In situ
910	M-80503000	Carcinoma papillare	3	Maligno primario (infiltrante)
13420	M-80506000	Metastasi di carcinoma papillare	6	Maligno, metastasi
2752	M-80510000	Papilloma verrucoso	0	Benigno
976	M-80513000	Carcinoma verrucoso	3	Maligno primario (infiltrante)
13436	M-80516000	Metastasi di carcinoma verrucoso	6	Maligno, metastasi
2710	M-80520000	Papilloma a cellule squamose	0	Benigno
601	M-80522000	Carcinoma a cellule squamose, papillare, non invasivo	2	In situ
599	M-80523000	Carcinoma a cellule squamose, papillare	3	Maligno primario (infiltrante)
2729	M-80530000	Papilloma invertito	0	Benigno
2763	M-80600000	Papillomatosi	0	Benigno
31549	M-80701000	Carcinoma squamoso con quadro sospetto di infiltrazione (in striscio cervicale)	1	Incerto se maligno o benigno
13353	M-80702000	Carcinoma in situ a cellule squamose	2	In situ
597	M-80703000	Carcinoma a cellule squamose	3	Maligno primario (infiltrante)
8702	M-80706000	Metastasi di carcinoma a cellule squamosose	6	Maligno, metastasi
1014713	M-80709000	Carcinoma epidermoide incerto se primitivo o metastatico	9	Maligno, incerto se primario o metastasi
773	M-80713000	Carcinoma squamoso cheratinizzante	3	Maligno primario (infiltrante)
13504	M-80716000	Metastasi di carcinoma a cellule squamose, cheratinizzante	6	Maligno, metastasi
1014723	M-80722000	Carcinoma squamoso non cheratinizzante in situ	2	In situ
954	M-80723000	Carcinoma squamocellulare a grandi cellule, non cheratinizzante	3	Maligno primario (infiltrante)
1014730	M-80726000	Metastasi di carcinoma squamoso non cheratinizzante	6	Maligno, metastasi
955	M-80733000	Carcinoma squamocellulare a piccole cellule, non cheratinizzante	3	Maligno primario (infiltrante)
1014738	M-80736000	Metastasi di carcinoma squamoso a piccole cellule	6	Maligno, metastasi




952	M-80743000	Carcinoma squamocellulare, a cellule fusate	3	Maligno primario (infiltrante)
2001208	M-80746000	Metastasi di carcinoma squamoso a cellule fusate	6	Maligno, metastasi
8703	M-80753000	Carcinoma a cellule adeno-squamose	3	Maligno primario (infiltrante)
800	M-80762000	Carcinoma a cellule squamose, in situ, con dubbia invasione stromale	2	In situ
596	M-80763000	Carcinoma a cellule squamose, microinvasivo	3	Maligno primario (infiltrante)
2524	M-80772000	Neoplasia squamosa intraepiteliale, grado III	2	In situ
591	M-80783000	Carcinoma a cellule squamose, corneificante	3	Maligno primario (infiltrante)
1314	M-80802000	Eritroplesia di Queyrat	2	In situ
2180	M-80812000	Malattia di Bowen	2	In situ
841	M-80823000	Carcinoma linfoepiteliale	3	Maligno primario (infiltrante)
12232	M-80826000	Metastasi di linfoepitelioma di Schminke	6	Maligno, metastasi
589	M-80833000	Carcinoma a cellule squamose, basaloide	3	Maligno primario (infiltrante)
604	M-80843000	Carcinoma a cellule squamose, tipo a cellule chiare	3	Maligno primario (infiltrante)
3293	M-80901000	Tumore basocellulare	1	Incerto se maligno o benigno
647	M-80903000	Carcinoma basocellulare	3	Maligno primario (infiltrante)
12237	M-80906000	Metastasi di carcinoma basocellulare	6	Maligno, metastasi
652	M-80913000	Carcinoma basocellulare superficiale multifocale	3	Maligno primario (infiltrante)
640	M-80923000	Carcinoma basocellulare infiltrante	3	Maligno primario (infiltrante)
638	M-80933000	Carcinoma basocellulare, fibroepiteliale	3	Maligno primario (infiltrante)
662	M-80943000	Carcinoma basosquamoso	3	Maligno primario (infiltrante)
13419	M-80946000	Metastasi di carcinoma basosquamoso	6	Maligno, metastasi
857	M-80953000	Carcinoma metatipico	3	Maligno primario (infiltrante)
13437	M-80956000	Metastasi di carcinoma metatipico	6	Maligno, metastasi
1302	M-80960000	Epitelioma intraepidermico di Jadassohn	0	Benigno
12244	M-80971000	Basalioma adenoide-cistico	1	Incerto se maligno o benigno
648	M-80973000	Carcinoma basocellulare nodulare	3	Maligno primario (infiltrante)
637	M-80983000	Carcinoma basocellulare adenoide	3	Maligno primario (infiltrante)
3184	M-81000000	Tricoepitelioma	0	Benigno
3186	M-81010000	Tricofolliculoma	0	Benigno
3189	M-81020000	Tricolemmoma	0	Benigno
3187	M-81023000	Tricolemmocarcinoma	3	Maligno primario (infiltrante)
13438	M-81026000	Metastasi di tricolemmocarcinoma	6	Maligno, metastasi
3505	M-81030000	Tumore pilare	0	Benigno
2804	M-81100000	Pilomatrixoma	0	Benigno
718	M-81103000	Carcinoma della pilomatrice	3	Maligno primario (infiltrante)
2712	M-81200000	Papilloma a cellule transizionali, benigno	0	Benigno
2751	M-81201000	Papilloma uroteliale	1	Incerto se maligno o benigno
607	M-81202000	Carcinoma a cellule transizionali in situ	2	In situ
609	M-81203000	Carcinoma a cellule transizionali	3	Maligno primario (infiltrante)
12256	M-81206000	Metastasi di carcinoma cellule transizionali	6	Maligno, metastasi
2737	M-81210000	Papilloma schneideriano	0	Benigno
2711	M-81211000	Papilloma a cellule transizionali, invertito	1	Incerto se maligno o benigno
921	M-81213000	Carcinoma schneideriano	3	Maligno primario (infiltrante)
13439	M-81216000	Metastasi di carcinoma schneideriano	6	Maligno, metastasi
606	M-81223000	Carcinoma a cellule transizionali fusate	3	Maligno primario (infiltrante)
13440	M-81226000	Metastasi di carcinoma a cellule transizionali fusate	6	Maligno, metastasi
635	M-81233000	Carcinoma basaloide	3	Maligno primario (infiltrante)
13418	M-81236000	Metastasi di carcinoma basaloide	6	Maligno, metastasi
681	M-81243000	Carcinoma cloacogenico	3	Maligno primario (infiltrante)
13441	M-81246000	Metastasi di carcinoma cloacogenico	6	Maligno, metastasi
2507	M-81301000	Neoplasia a cellule transizionali, papillare, a basso potenziale di malignita'	1	Incerto se maligno o benigno




611	M-81302000	Carcinoma a cellule transizionali, papillare, non invasivo	2	In situ
610	M-81303000	Carcinoma a cellule transizionali, papillare	3	Maligno primario (infiltrante)
12267	M-81306000	Metastasi di carcinoma papillifero transizionale	6	Maligno, metastasi
608	M-81313000	Carcinoma a cellule transizionali, micropapillare	3	Maligno primario (infiltrante)
350	M-81400000	Adenoma	0	Benigno
262	M-81401000	Adenoma atipico	1	Incerto se maligno o benigno
124	M-81402000	Adenocarcinoma in situ	2	In situ
154	M-81403000	Adenocarcinoma	3	Maligno primario (infiltrante)
140	M-81406000	Adenocarcinoma metastatico	6	Maligno, metastasi
13425	M-81409000	Adenocarcinoma, incerto se primitivo o metastatico	9	Maligno, incerto se primario o metastasi
8712	M-81410000	Angiomixoma superficiale	0	Benigno
175	M-81413000	Adenocarcinoma scirroso	3	Maligno primario (infiltrante)
2116	M-81423000	Linite plastica	3	Maligno primario (infiltrante)
42	M-81433000	Adenocarcinoma a diffusione superficiale	3	Maligno primario (infiltrante)
187	M-81443000	Adenocarcinoma, tipo intestinale	3	Maligno primario (infiltrante)
12289	M-81446000	Metastasi di adenocarcinoma di tipo intestinale	6	Maligno, metastasi
963	M-81453000	Carcinoma, tipo diffuso	3	Maligno primario (infiltrante)
12291	M-81456000	Metastasi di carcinoma indifferenziato-diffuso	6	Maligno, metastasi
348	M-81460000	Adenoma monomorfo	0	Benigno
235	M-81470000	Adenoma a cellule basali	0	Benigno
18	M-81473000	Adenocarcinoma a cellule basali	3	Maligno primario (infiltrante)
13442	M-81476000	Metastasi di adenocarcinoma a cellule basali	6	Maligno, metastasi
2512	M-81482000	Neoplasia ghiandolare intraepiteliale, grado III	2	In situ
271	M-81490000	Adenoma canalicolare	0	Benigno
247	M-81500000	Adenoma a cellule insulari	0	Benigno
3274	M-81501000	Tumore a cellule insulari	1	Incerto se maligno o benigno
522	M-81503000	Carcinoma a cellule insulari	3	Maligno primario (infiltrante)
13443	M-81506000	Metastasi di carcinoma a cellule insulari	6	Maligno, metastasi
1522	M-81510000	Insulinoma	0	Benigno
1520	M-81513000	Insulinoma maligno	3	Maligno primario (infiltrante)
13444	M-81516000	Metastasi di insulinoma	6	Maligno, metastasi
1490	M-81521000	Glucagonoma	1	Incerto se maligno o benigno
1488	M-81523000	Glucagonoma maligno	3	Maligno primario (infiltrante)
13445	M-81526000	Metastasi di glucagonoma	6	Maligno, metastasi
1445	M-81531000	Gastrinoma	1	Incerto se maligno o benigno
1444	M-81533000	Gastrinoma maligno	3	Maligno primario (infiltrante)
13446	M-81536000	Metastasi di gastrinoma	6	Maligno, metastasi
147	M-81543000	Adenocarcinoma misto a cellule insulari ed esocrine	3	Maligno primario (infiltrante)
13447	M-81546000	Metastasi di adenocarcinoma misto a cellule insulari ed esocrine	6	Maligno, metastasi
3553	M-81551000	Vipoma	1	Incerto se maligno o benigno
3552	M-81553000	Vipoma maligno	3	Maligno primario (infiltrante)
13448	M-81556000	Metastasi di vipoma	6	Maligno, metastasi
3073	M-81561000	Somatostatinoma	1	Incerto se maligno o benigno
3072	M-81563000	Somatostatinoma maligno	3	Maligno primario (infiltrante)
1261	M-81571000	Enteroglucagonoma	1	Incerto se maligno o benigno
1260	M-81573000	Enteroglucagonoma maligno	3	Maligno primario (infiltrante)
299	M-81600000	Adenoma dei dotti biliari	0	Benigno
1131	M-81603000	Colangiocarcinoma	3	Maligno primario (infiltrante)
12305	M-81606000	Metastasi di carcinoma biliare	6	Maligno, metastasi
1073	M-81610000	Cistoadenoma dei dotti biliari	0	Benigno




1031	M-81613000	Cistoadenocarcinoma dei dotti biliari	3	Maligno primario (infiltrante)
13449	M-81616000	Metastasi di cistoadenocarcinoma dei dotti biliari	6	Maligno, metastasi
3382	M-81623000	Tumore di Klatzkin	3	Maligno primario (infiltrante)
13450	M-81626000	Metastasi di tumore di Klatzkin	6	Maligno, metastasi
244	M-81700000	Adenoma a cellule epatiche	0	Benigno
761	M-81703000	Carcinoma epatocellulare	3	Maligno primario (infiltrante)
12310	M-81706000	Metastasi di carcinoma epatocellulare	6	Maligno, metastasi
759	M-81713000	Carcinoma epatocellulare fibrolamellare	3	Maligno primario (infiltrante)
763	M-81723000	Carcinoma epatocellulare scirroso	3	Maligno primario (infiltrante)
766	M-81733000	Carcinoma epatocellulare, variante a cellule fusate	3	Maligno primario (infiltrante)
764	M-81743000	Carcinoma epatocellulare, tipo a cellule chiare	3	Maligno primario (infiltrante)
765	M-81753000	Carcinoma epatocellulare, tipo pleomorfo	3	Maligno primario (infiltrante)
12311	M-81800000	Epatocolangioma benigno	0	Benigno
758	M-81803000	Carcinoma epatocellulare combinato con colangiocarcinoma	3	Maligno primario (infiltrante)
13451	M-81806000	Metastasi di carcinoma epatocellulare combinato con colangiocarcinoma	6	Maligno, metastasi
367	M-81900000	Adenoma trabecolare	0	Benigno
188	M-81903000	Adenocarcinoma trabecolare	3	Maligno primario (infiltrante)
13424	M-81906000	Metastasi di adenocarcinoma trabecolare	6	Maligno, metastasi
310	M-81910000	Adenoma embrionale	0	Benigno
12316	M-82000000	Cilindroma eccrino	0	Benigno
628	M-82003000	Carcinoma adenoide cistico	3	Maligno primario (infiltrante)
12318	M-82006000	Metastasi di carcinoma adenoide-cistico	6	Maligno, metastasi
702	M-82012000	Carcinoma cribriforme in situ	2	In situ
529	M-82013000	Carcinoma cribriforme	3	Maligno primario (infiltrante)
13452	M-82016000	Metastasi di carcinoma cribriforme	6	Maligno, metastasi
338	M-82020000	Adenoma microcistico	0	Benigno
335	M-82040000	Adenoma mammario	0	Benigno
2830	M-82100000	Polipo adenomatoso	0	Benigno
13401	M-82101000	Polipo adenomatoso displastico	1	Incerto se maligno o benigno
126	M-82102000	Adenocarcinoma in situ in adenoma tubulare	2	In situ
115	M-82103000	Adenocarcinoma in polipo adenomatoso	3	Maligno primario (infiltrante)
370	M-82110000	Adenoma tubulare	0	Benigno
189	M-82113000	Adenocarcinoma tubulare	3	Maligno primario (infiltrante)
13453	M-82116000	Metastasi di adenocarcinoma tubulare	6	Maligno, metastasi
360	M-82120000	Adenoma piano	0	Benigno
366	M-82130000	Adenoma serrato	0	Benigno
573	M-82143000	Carcinoma a cellule parietali	3	Maligno primario (infiltrante)
13454	M-82146000	Metastasi di carcinoma a cellule parietali	6	Maligno, metastasi
85	M-82153000	Adenocarcinoma delle ghiandole anali	3	Maligno primario (infiltrante)
2833	M-82200000	Poliposi adenomatosa del colon	0	Benigno
123	M-82203000	Adenocarcinoma in poliposi adenomatosa del colon	3	Maligno primario (infiltrante)
2829	M-82210000	Polipi adenomatosi multipli	0	Benigno
120	M-82213000	Adenocarcinoma in polipi adenomatosi multipli	3	Maligno primario (infiltrante)
732	M-82302000	Carcinoma duttale in situ, tipo solido	2	In situ
936	M-82303000	Carcinoma solido	3	Maligno primario (infiltrante)
1015018	M-82306000	Metastasi da carcinoma solido	6	Maligno, metastasi
933	M-82313000	Carcinoma simplex	3	Maligno primario (infiltrante)
3299	M-82401000	Tumore carcinoide, ad incerto potenziale di malignita'	1	Incerto se maligno o benigno
3302	M-82403000	Tumore carcinoide (escluso dell'appendice M-8240/1)	3	Maligno primario (infiltrante)




12332	M-82406000	Metastasi di carcinoide	6	Maligno, metastasi
12333	M-82411000	Carcinoide argentoaffine	1	Incerto se maligno o benigno
493	M-82413000	Carcinoide a cellule enterocromaffini	3	Maligno primario (infiltrante)
13455	M-82416000	Metastasi di carcinoide a cellule enterocromaffini	6	Maligno, metastasi
494	M-82421000	Carcinoide a cellule enterocromaffino-simili	1	Incerto se maligno o benigno
3250	M-82423000	Tumore a cellule enterocromaffino-simili, maligno	3	Maligno primario (infiltrante)
12337	M-82426000	Metastasi di carcinoide argirofilo	6	Maligno, metastasi
488	M-82433000	Carcinoide a cellule caliciformi	3	Maligno primario (infiltrante)
497	M-82443000	Carcinoide composito	3	Maligno primario (infiltrante)
513	M-82451000	Carcinoide tubulare	1	Incerto se maligno o benigno
3290	M-82453000	Tumore adenocarcinoide	3	Maligno primario (infiltrante)
892	M-82463000	Carcinoma neuroendocrino	3	Maligno primario (infiltrante)
13456	M-82466000	Metastasi di carcinoma neuroendocrino	6	Maligno, metastasi
559	M-82473000	Carcinoma a cellule di Merkel	3	Maligno primario (infiltrante)
13423	M-82476000	Metastasi di carcinoma a cellule di Merkel	6	Maligno, metastasi
438	M-82481000	Apudoma	1	Incerto se maligno o benigno
3301	M-82493000	Tumore carcinoide atipico	3	Maligno primario (infiltrante)
381	M-82501000	Adenomatosi polmonare	1	Incerto se maligno o benigno
56	M-82503000	Adenocarcinoma bronchiolo-alveolare	3	Maligno primario (infiltrante)
13421	M-82506000	Metastasi di adenocarcinoma bronchiolo-alveolare	6	Maligno, metastasi
260	M-82510000	Adenoma alveolare	0	Benigno
48	M-82513000	Adenocarcinoma alveolare	3	Maligno primario (infiltrante)
13457	M-82516000	Metastasi di adenocarcinoma alveolare	6	Maligno, metastasi
675	M-82523000	Carcinoma bronchiolo-alveolare non mucinoso	3	Maligno primario (infiltrante)
673	M-82533000	Carcinoma bronchiolo-alveolare mucinoso	3	Maligno primario (infiltrante)
672	M-82543000	Carcinoma bronchiolo-alveolare, misto mucinoso e non mucinoso	3	Maligno primario (infiltrante)
72	M-82553000	Adenocarcinoma con sottotipi misti	3	Maligno primario (infiltrante)
13458	M-82556000	Metastasi di adenocarcinoma con sottotipi misti	6	Maligno, metastasi
358	M-82600000	Adenoma papillare	0	Benigno
1015069	M-82602000	Adenocarcinoma papillare in situ	2	In situ
167	M-82603000	Adenocarcinoma papillare	3	Maligno primario (infiltrante)
12346	M-82606000	Metastasi di carcinoma papillifero	6	Maligno, metastasi
373	M-82610000	Adenoma villosa	0	Benigno
128	M-82612000	Adenocarcinoma in situ in adenoma villosa	2	In situ
118	M-82613000	Adenocarcinoma in adenoma villosa	3	Maligno primario (infiltrante)
13459	M-82616000	Metastasi di adenocarcinoma in adenoma villosa	6	Maligno, metastasi
191	M-82623000	Adenocarcinoma villosa	3	Maligno primario (infiltrante)
371	M-82630000	Adenoma tubulo-villosa	0	Benigno
127	M-82632000	Adenocarcinoma in situ in adenoma tubulovillosa	2	In situ
116	M-82633000	Adenocarcinoma in adenoma tubulovillosa	3	Maligno primario (infiltrante)
2760	M-82640000	Papillomatosi ghiandolare	0	Benigno
295	M-82700000	Adenoma cromofobo	0	Benigno
704	M-82703000	Carcinoma cromofobo	3	Maligno primario (infiltrante)
13460	M-82706000	Metastasi di carcinoma cromofobo	6	Maligno, metastasi
2847	M-82710000	Prolattinoma	0	Benigno
332	M-82720000	Adenoma ipofisario	0	Benigno
840	M-82723000	Carcinoma ipofisario	3	Maligno primario (infiltrante)
13461	M-82726000	Metastasi di carcinoma ipofisario	6	Maligno, metastasi
257	M-82800000	Adenoma acidofilo	0	Benigno
626	M-82803000	Carcinoma acidofilo	3	Maligno primario (infiltrante)
347	M-82810000	Adenoma misto acidofilo-basofilo	0	Benigno
869	M-82813000	Carcinoma misto acidofilo-basofilo	3	Maligno primario (infiltrante)
354	M-82900000	Adenoma ossifilo	0	Benigno



156	M-82903000	Adenocarcinoma ossifilo	3	Maligno primario (infiltrante)
13462	M-82906000	Metastasi di adenocarcinoma ossifilo	6	Maligno, metastasi
264	M-83000000	Adenoma basofilo	0	Benigno
659	M-83003000	Carcinoma basofilo	3	Maligno primario (infiltrante)
239	M-83100000	Adenoma a cellule chiare	0	Benigno
8720	M-83101000	Tumore cistico borderline, a cellule chiare	1	Incerto se maligno o benigno
1015130	M-83102000	Adenocarcinoma a cellule chiare in situ	2	In situ
32	M-83103000	Adenocarcinoma a cellule chiare	3	Maligno primario (infiltrante)
12357	M-83106000	Metastasi di carcinoma a cellule chiare	6	Maligno, metastasi
3427	M-83111000	Tumore ipernefroide [obs]	1	Incerto se maligno o benigno
578	M-83123000	Carcinoma a cellule renali	3	Maligno primario (infiltrante)
13463	M-83126000	Metastasi di carcinoma a cellule renali	6	Maligno, metastasi
196	M-83130000	Adenofibroma a cellule chiare	0	Benigno
195	M-83131000	Adenofibroma a cellule chiare, a malignita' borderline	1	Incerto se maligno o benigno
14	M-83133000	Adenocarcinofibroma a cellule chiare	3	Maligno primario (infiltrante)
13464	M-83136000	Metastasi di adenocarcinofibroma a cellule chiare	6	Maligno, metastasi
582	M-83143000	Carcinoma a cellule ricche di lipidi	3	Maligno primario (infiltrante)
581	M-83153000	Carcinoma a cellule ricche di glicogeno	3	Maligno primario (infiltrante)
577	M-83163000	Carcinoma a cellule renali associato a cisti	3	Maligno primario (infiltrante)
580	M-83173000	Carcinoma a cellule renali, tipo cromofobo	3	Maligno primario (infiltrante)
579	M-83183000	Carcinoma a cellule renali, sarcomatoide	3	Maligno primario (infiltrante)
710	M-83193000	Carcinoma dei dotti collettori	3	Maligno primario (infiltrante)
520	M-83203000	Carcinoma a cellule granulari	3	Maligno primario (infiltrante)
251	M-83210000	Adenoma a cellule principali	0	Benigno
240	M-83220000	Adenoma a cellule chiare acquose	0	Benigno
30	M-83223000	Adenocarcinoma a cellule chiare acquose	3	Maligno primario (infiltrante)
248	M-83230000	Adenoma a cellule miste	0	Benigno
8728	M-83231000	Tumore epiteliale a cellularità mista, borderline	1	Incerto se maligno o benigno
36	M-83233000	Adenocarcinoma a cellule miste	3	Maligno primario (infiltrante)
2117	M-83240000	Lipoadenoma	0	Benigno
337	M-83250000	Adenoma metanefrico	0	Benigno
327	M-83300000	Adenoma follicolare	0	Benigno
329	M-83301000	Adenoma follicolare atipico	1	Incerto se maligno o benigno
108	M-83303000	Adenocarcinoma follicolare	3	Maligno primario (infiltrante)
12362	M-83306000	Metastasi di carcinoma follicolare	6	Maligno, metastasi
1015171	M-8330F000	Tumore follicolare incerto se benigno o maligno	1	Incerto se maligno o benigno
105	M-83313000	Adenocarcinoma follicolare ben differenziato	3	Maligno primario (infiltrante)
13465	M-83316000	Metastasi di adenocarcinoma follicolare ben differenziato	6	Maligno, metastasi
104	M-83323000	Adenocarcinoma follicolare trabecolare	3	Maligno primario (infiltrante)
13466	M-83326000	Metastasi di adenocarcinoma follicolare trabecolare	6	Maligno, metastasi
342	M-83330000	Adenoma microfollicolare	0	Benigno
103	M-83333000	Adenocarcinoma fetale	3	Maligno primario (infiltrante)
334	M-83340000	Adenoma macrofollicolare	0	Benigno
783	M-83353000	Carcinoma follicolare minimamente invasivo	3	Maligno primario (infiltrante)
368	M-83360000	Adenoma trabecolare ialinizzante	0	Benigno
12295	M-83373000	Carcinoma insulare	3	Maligno primario (infiltrante)
2001315	M-83376000	Metastasi di carcinoma insulare	6	Maligno, metastasi
913	M-83403000	Carcinoma papillare, variante follicolare	3	Maligno primario (infiltrante)
12366	M-83406000	Metastasi di carcinoma papillifero-follicolare	6	Maligno, metastasi
2411	M-83413000	Microcarcinoma papillare	3	Maligno primario (infiltrante)
900	M-83423000	Carcinoma papillare a cellule ossifile	3	Maligno primario (infiltrante)
13468	M-83426000	Metastasi di carcinoma papillare a cellule ossifile	6	Maligno, metastasi



908	M-83433000	Carcinoma papillare incapsulato	3	Maligno primario (infiltrante)
899	M-83443000	Carcinoma papillare a cellule colonnari	3	Maligno primario (infiltrante)
861	M-83453000	Carcinoma midollare con stroma amiloide	3	Maligno primario (infiltrante)
12448	M-83456000	Metastasi di carcinoma midollare con stroma amiloide	6	Maligno, metastasi
878	M-83463000	Carcinoma misto midollare-follicolare	3	Maligno primario (infiltrante)
13469	M-83466000	Metastasi di carcinoma misto midollare-follicolare	6	Maligno, metastasi
879	M-83473000	Carcinoma misto midollare-papillare	3	Maligno primario (infiltrante)
13470	M-83476000	Metastasi di carcinoma misto midollare-papillare	6	Maligno, metastasi
924	M-83503000	Carcinoma sclerosante non capsulato	3	Maligno primario (infiltrante)
13471	M-83506000	Metastasi di carcinoma sclerosante non capsulato	6	Maligno, metastasi
382	M-83601000	Adenomi endocrini multipli	1	Incerto se maligno o benigno
3429	M-83610000	Tumore iuxtglomerulare	0	Benigno
280	M-83700000	Adenoma cortico-surrenale	0	Benigno
700	M-83703000	Carcinoma cortico surrenale	3	Maligno primario (infiltrante)
12371	M-83706000	Metastasi di carcinoma corticosurrenale	6	Maligno, metastasi
289	M-83710000	Adenoma cortico-surrenale a cellule compatte	0	Benigno
293	M-83720000	Adenoma cortico-surrenale pigmentato	0	Benigno
288	M-83730000	Adenoma cortico-surrenale a cellule chiare	0	Benigno
290	M-83740000	Adenoma cortico-surrenale a cellule glomerulari	0	Benigno
291	M-83750000	Adenoma cortico-surrenale a cellule miste	0	Benigno
314	M-83800000	Adenoma endometrioide	0	Benigno
311	M-83801000	Adenoma endometrioide, a malignita' borderline	1	Incerto se maligno o benigno
97	M-83803000	Adenocarcinoma endometriale	3	Maligno primario (infiltrante)
13472	M-83806000	Metastasi di carcinoma endometriale	6	Maligno, metastasi
203	M-83810000	Adenofibroma endometrioide	0	Benigno
197	M-83811000	Adenofibroma endometrioide, a malignita' borderline	1	Incerto se maligno o benigno
200	M-83813000	Adenofibroma endometrioide maligno	3	Maligno primario (infiltrante)
99	M-83823000	Adenocarcinoma endometrioide, variante secretoria	3	Maligno primario (infiltrante)
98	M-83833000	Adenocarcinoma endometrioide, variante a cellule ciliate	3	Maligno primario (infiltrante)
88	M-83843000	Adenocarcinoma di tipo endocervicale	3	Maligno primario (infiltrante)
13473	M-83846000	Metastasi di adenocarcinoma di tipo endocervicale	6	Maligno, metastasi
297	M-83900000	Adenoma degli annessi cutanei	0	Benigno
707	M-83903000	Carcinoma degli annessi cutanei	3	Maligno primario (infiltrante)
12378	M-83906000	Metastasi di carcinoma degli annessi cutanei	6	Maligno, metastasi
1382	M-83910000	Fibroma follicolare	0	Benigno
3066	M-83920000	Siringofibroadenoma	0	Benigno
306	M-84000000	Adenoma delle ghiandole sudoripare	0	Benigno
3352	M-84001000	Tumore delle ghiandole sudoripare	1	Incerto se maligno o benigno
87	M-84003000	Adenocarcinoma delle ghiandole sudoripare	3	Maligno primario (infiltrante)
12382	M-84006000	Metastasi di carcinoma delle ghiandole sudoripare	6	Maligno, metastasi
261	M-84010000	Adenoma apocrino	0	Benigno
49	M-84013000	Adenocarcinoma apocrino	3	Maligno primario (infiltrante)
12385	M-84016000	Metastasi di carcinoma apocrino	6	Maligno, metastasi
1509	M-84020000	Idroadenoma nodulare	0	Benigno
1505	M-84023000	Idroadenoma nodulare maligno	3	Maligno primario (infiltrante)
3078	M-84030000	Spiroadenoma eccrino	0	Benigno
3076	M-84033000	Spiroadenoma eccrino maligno	3	Maligno primario (infiltrante)
1515	M-84040000	Idrocistoma	0	Benigno
1510	M-84050000	Idroadenoma papillare	0	Benigno
3062	M-84060000	Siringoadenoma papillare	0	Benigno
3070	M-84070000	Siringoma	0	Benigno




ALLEGATO A Dgr n.


del

pag. 27/112


713	M-84073000	Carcinoma dei dotti sudoripari sclerosante	3	Maligno primario (infiltrante)
356	M-84080000	Adenoma papillare eccrino	0	Benigno
355	M-84081000	Adenoma papillare digitale aggressivo	1	Incerto se maligno o benigno
161	M-84083000	Adenocarcinoma papillare eccrino	3	Maligno primario (infiltrante)
2841	M-84090000	Poroma eccrino	0	Benigno
2842	M-84093000	Poroma eccrino maligno	3	Maligno primario (infiltrante)
13474	M-84096000	Metastasi di poroma eccrino	6	Maligno, metastasi
365	M-84100000	Adenoma sebaceo	0	Benigno
179	M-84103000	Adenocarcinoma sebaceo	3	Maligno primario (infiltrante)
12394	M-84106000	Metastasi di carcinoma sebaceo	6	Maligno, metastasi
93	M-84133000	Adenocarcinoma eccrino	3	Maligno primario (infiltrante)
13475	M-84136000	Metastasi di adenocarcinoma eccrino	6	Maligno, metastasi
273	M-84200000	Adenoma ceruminoso	0	Benigno
58	M-84203000	Adenocarcinoma ceruminoso	3	Maligno primario (infiltrante)
3468	M-84301000	Tumore mucoepidermoide	1	Incerto se maligno o benigno
884	M-84303000	Carcinoma mucoepidermoide	3	Maligno primario (infiltrante)
12399	M-84306000	Metastasi di carcinoma mucoepidermoide	6	Maligno, metastasi
1088	M-84400000	Cistoadenoma	0	Benigno
1040	M-84403000	Cistoadenocarcinoma	3	Maligno primario (infiltrante)
12402	M-84406000	Metastasi di cistocarcinoma	6	Maligno, metastasi
1108	M-84410000	Cistoadenoma sieroso	0	Benigno
12404	M-84411000	Cistoadenoma sieroso borderline	1	Incerto se maligno o benigno
1050	M-84413000	Cistoadenocarcinoma sieroso	3	Maligno primario (infiltrante)
12406	M-84416000	Metastasi di cistoadenocarcinoma sieroso	6	Maligno, metastasi
1017	M-84421000	Cistoadenoma sieroso, a malignita' borderline	1	Incerto se maligno o benigno
1071	M-84430000	Cistoadenoma a cellule chiare	0	Benigno
3305	M-84441000	Tumore cistico a cellule chiare, a malignita' borderline	1	Incerto se maligno o benigno
1096	M-84500000	Cistoadenoma papillare	0	Benigno
1043	M-84503000	Cistoadenocarcinoma papillare	3	Maligno primario (infiltrante)
13476	M-84506000	Metastasi di cistoadenocarcinoma papillare	6	Maligno, metastasi
1089	M-84511000	Cistoadenoma papillare, a malignita' borderline	1	Incerto se maligno o benigno
3523	M-84521000	Tumore solido pseudopapillare	1	Incerto se maligno o benigno
937	M-84523000	Carcinoma solido pseudopapillare	3	Maligno primario (infiltrante)
331	M-84530000	Adenoma intraduttale papillare mucinoso	0	Benigno
3426	M-84531000	Tumore intraduttale papillare mucinoso con displasia moderata	1	Incerto se maligno o benigno
830	M-84532000	Carcinoma intraduttale papillare mucinoso, non invasivo	2	In situ
829	M-84533000	Carcinoma intraduttale papillare mucinoso, invasivo	3	Maligno primario (infiltrante)
3306	M-84540000	Tumore cistico del nodo atrioventricolare	0	Benigno
1098	M-84600000	Cistoadenoma papillare sieroso	0	Benigno
1045	M-84603000	Cistoadenocarcinoma papillare sieroso	3	Maligno primario (infiltrante)
2742	M-84610000	Papilloma sieroso di superficie	0	Benigno
911	M-84613000	Carcinoma papillare sieroso di superficie	3	Maligno primario (infiltrante)
2001351	M-84616000	Carcinoma papillare sieroso, metastatico	6	Maligno, metastasi
3502	M-84621000	Tumore papillare sieroso cistico, a malignita' borderline	1	Incerto se maligno o benigno
3503	M-84631000	Tumore papillare sieroso di superficie, a malignita' borderline	1	Incerto se maligno o benigno
1086	M-84700000	Cistoadenoma mucinoso	0	Benigno
3308	M-84701000	Tumore cistico mucinoso con displasia moderata	1	Incerto se maligno o benigno
1038	M-84702000	Cistoadenocarcinoma mucinoso non invasivo	2	In situ



1037	M-84703000	Cistoadenocarcinoma mucinoso	3	Maligno primario (infiltrante)
12416	M-84706000	Metastasi di cistoadenocarcinoma mucinoso	6	Maligno, metastasi
1015	M-84710000	Cistoadenoma papillare mucinoso	0	Benigno
1048	M-84713000	Cistoadenocarcinoma pseudomucinoso papillare	3	Maligno primario (infiltrante)
3307	M-84721000	Tumore cistico mucinoso, a malignita' borderline	1	Incerto se maligno o benigno
1092	M-84731000	Cistoadenoma papillare mucinoso, a malignita' borderline	1	Incerto se maligno o benigno
349	M-84800000	Adenoma mucinoso	0	Benigno
149	M-84803000	Adenocarcinoma mucinoso	3	Maligno primario (infiltrante)
12419	M-84806000	Metastasi di carcinoma mucoide	6	Maligno, metastasi
70	M-84813000	Adenocarcinoma con produzione di mucina	3	Maligno primario (infiltrante)
13477	M-84816000	Metastasi di adenocarcinoma con produzione di mucina	6	Maligno, metastasi
150	M-84823000	Adenocarcinoma mucinoso di tipo endocervicale	3	Maligno primario (infiltrante)
545	M-84903000	Carcinoma a cellule ad anello con castone	3	Maligno primario (infiltrante)
854	M-84906000	Carcinoma metastatico a cellule ad anello con castone	6	Maligno, metastasi
828	M-85002000	Carcinoma intraduttale, non infiltrante	2	In situ
741	M-85003000	Carcinoma duttale infiltrante	3	Maligno primario (infiltrante)
12429	M-85006000	Metastasi di carcinoma duttale	6	Maligno, metastasi
1141	M-85012000	Comedocarcinoma non infiltrante	2	In situ
1139	M-85013000	Comedocarcinoma	3	Maligno primario (infiltrante)
13478	M-85016000	Metastasi di comedocarcinoma	6	Maligno, metastasi
929	M-85023000	Carcinoma secretorio della mammella	3	Maligno primario (infiltrante)
13479	M-85026000	Metastasi di carcinoma secretorio della mammella	6	Maligno, metastasi
2728	M-85030000	Papilloma intraduttale	0	Benigno
136	M-85032000	Adenocarcinoma papillare intraduttale	2	In situ
135	M-85033000	Adenocarcinoma papillare intraduttale ed infiltrante	3	Maligno primario (infiltrante)
357	M-85040000	Adenoma papillare intracistico	0	Benigno
821	M-85042000	Carcinoma intracistico, non infiltrante	2	In situ
820	M-85043000	Carcinoma intracistico	3	Maligno primario (infiltrante)
2757	M-85050000	Papillomatosi diffusa intraduttale	0	Benigno
302	M-85060000	Adenoma del capezzolo	0	Benigno
826	M-85072000	Carcinoma intraduttale micropapillare	2	In situ
8745	M-85073000	Carcinoma micropapillare infiltrante	3	Maligno primario (infiltrante)
13480	M-85076000	Metastasi di carcinoma micropapillare infiltrante	6	Maligno, metastasi
679	M-85083000	Carcinoma cistico ipersecretorio	3	Maligno primario (infiltrante)
865	M-85103000	Carcinoma midollare (escluso ca. midollare con stroma amilode M-8345/3)	3	Maligno primario (infiltrante)
12446	M-85106000	Metastasi di carcinoma midollare	6	Maligno, metastasi
862	M-85123000	Carcinoma midollare con stroma linfoide	3	Maligno primario (infiltrante)
12450	M-85126000	Metastasi di carcinoma midollare con stroma linfoide	6	Maligno, metastasi
859	M-85133000	Carcinoma midollare atipico	3	Maligno primario (infiltrante)
13481	M-85136000	Metastasi di carcinoma midollare atipico	6	Maligno, metastasi
714	M-85143000	Carcinoma dei dotti, tipo desmoplastico	3	Maligno primario (infiltrante)
844	M-85202000	Carcinoma lobulare in situ	2	In situ
851	M-85203000	Carcinoma lobulare	3	Maligno primario (infiltrante)
12453	M-85206000	Metastasi di carcinoma lobulare	6	Maligno, metastasi
1015474	M-85209000	Carcinoma lobulare incerto se primitivo o metastatico	9	Maligno, incerto se primario o metastasi
745	M-85213000	Carcinoma duttulare infiltrante	3	Maligno primario (infiltrante)
12455	M-85216000	Metastasi di carcinoma duttulare	6	Maligno, metastasi
824	M-85222000	Carcinoma intraduttale e lobulare in situ	2	In situ




817	M-85223000	Carcinoma infiltrante duttale e lobulare	3	Maligno primario (infiltrante)
13482	M-85226000	Metastasi di carcinoma infiltrante duttale e lobulare	6	Maligno, metastasi
740	M-85233000	Carcinoma duttale infiltrante misto con altri tipi di carcinoma	3	Maligno primario (infiltrante)
848	M-85243000	Carcinoma lobulare infiltrante misto con altri tipi di carcinoma	3	Maligno primario (infiltrante)
172	M-85253000	Adenocarcinoma polimorfo a basso grado	3	Maligno primario (infiltrante)
816	M-85303000	Carcinoma infiammatorio	3	Maligno primario (infiltrante)
12457	M-85306000	Metastasi di carcinoma infiammatorio	6	Maligno, metastasi
2208	M-85403000	Malattia di Paget della mammella	3	Maligno primario (infiltrante)
2205	M-85413000	Malattia di Paget e carcinoma duttale infiltrante della mammella	3	Maligno primario (infiltrante)
2207	M-85423000	Malattia di Paget extramammaria (escluso malattia di Paget ossea)	3	Maligno primario (infiltrante)
13315	M-85433000	Malattia di Paget e carcinoma duttale in situ della mammella	3	Maligno primario (infiltrante)
231	M-85500000	Adenoma a cellule acinose	0	Benigno
3202	M-85501000	Tumore a cellule acinose	1	Incerto se maligno o benigno
544	M-85503000	Carcinoma a cellule acinose	3	Maligno primario (infiltrante)
12463	M-85506000	Metastasi di carcinoma a cellule acinose	6	Maligno, metastasi
1030	M-85513000	Cistoadenocarcinoma a cellule acinose	3	Maligno primario (infiltrante)
13483	M-85516000	Metastasi di cistoadenocarcinoma a cellule acinose	6	Maligno, metastasi
2731	M-85600000	Papilloma misto a cellule squamose e ghiandolare	0	Benigno
143	M-85603000	Adenocarcinoma misto a carcinoma a cellule squamose	3	Maligno primario (infiltrante)
12465	M-85606000	Metastasi di carcinoma adenosquamoso	6	Maligno, metastasi
224	M-85610000	Adenolinfoma	0	Benigno
778	M-85623000	Carcinoma epiteliale-mioepiteliale	3	Maligno primario (infiltrante)
13484	M-85626000	Metastasi di carcinoma epiteliale-mioepiteliale	6	Maligno, metastasi
1015522	M-85702000	Adenoacantoma in situ	2	In situ
69	M-85703000	Adenocarcinoma con metaplasia squamosa	3	Maligno primario (infiltrante)
12468	M-85706000	Metastasi di adenoacantoma	6	Maligno, metastasi
66	M-85713000	Adenocarcinoma con metaplasia cartilaginea ed ossea	3	Maligno primario (infiltrante)
12470	M-85716000	Metastasi di adenocarcinoma con metaplasia cartilaginea ed ossea	6	Maligno, metastasi
63	M-85723000	Adenocarcinoma con metaplasia a cellule fusate	3	Maligno primario (infiltrante)
12472	M-85726000	Metastasi di adenocarcinoma e metastasi a cellule fusate	6	Maligno, metastasi
64	M-85733000	Adenocarcinoma con metaplasia apocrina	3	Maligno primario (infiltrante)
12474	M-85736000	Metastasi di adenocarcinoma con metaplasia apocrina	6	Maligno, metastasi
62	M-85743000	Adenocarcinoma con differenziazione neuroendocrina	3	Maligno primario (infiltrante)
13485	M-85746000	Metastasi di adenocarcinoma con differenziazione neuroendocrina	6	Maligno, metastasi
853	M-85753000	Carcinoma metaplastico	3	Maligno primario (infiltrante)
13486	M-85756000	Metastasi di carcinoma metaplastico	6	Maligno, metastasi
102	M-85763000	Adenocarcinoma epatoide	3	Maligno primario (infiltrante)
13487	M-85766000	Metastasi di adenocarcinoma epatoide	6	Maligno, metastasi
3152	M-85800000	Timoma benigno	0	Benigno
3166	M-85801000	Timoma	1	Incerto se maligno o benigno
3162	M-85803000	Timoma maligno	3	Maligno primario (infiltrante)



12477	M-85806000	Metastasi di timoma maligno	6	Maligno, metastasi
3170	M-85811000	Timoma tipo A	1	Incerto se maligno o benigno
3169	M-85813000	Timoma tipo A, maligno	3	Maligno primario (infiltrante)
3172	M-85821000	Timoma tipo AB	1	Incerto se maligno o benigno
3171	M-85823000	Timoma tipo AB, maligno	3	Maligno primario (infiltrante)
3174	M-85831000	Timoma tipo B1	1	Incerto se maligno o benigno
3173	M-85833000	Timoma tipo B1, maligno	3	Maligno primario (infiltrante)
3176	M-85841000	Timoma tipo B2	1	Incerto se maligno o benigno
3175	M-85843000	Timoma tipo B2, maligno	3	Maligno primario (infiltrante)
3178	M-85851000	Timoma tipo B3	1	Incerto se maligno o benigno
3177	M-85853000	Timoma tipo B3, maligno	3	Maligno primario (infiltrante)
3179	M-85863000	Timoma tipo C	3	Maligno primario (infiltrante)
13488	M-85866000	Metastasi di carcinoma timico	6	Maligno, metastasi
3155	M-85870000	Timoma ectopico amartomatoso	0	Benigno
3400	M-85883000	Tumore epiteliale a cellule fusate con elementi timo-simili	3	Maligno primario (infiltrante)
692	M-85893000	Carcinoma con elementi timo-simili	3	Maligno primario (infiltrante)
3325	M-85901000	Tumore dei cordoni sessuali e dello stroma gonadico	1	Incerto se maligno o benigno
8752	M-85903000	Tumore stromale maligno delle gonadi	3	Maligno primario (infiltrante)
13489	M-85906000	Metastasi di tumore stromale delle gonadi	6	Maligno, metastasi
3326	M-85911000	Tumore dei cordoni sessuali e dello stroma gonadico, non completamente differenziato	1	Incerto se maligno o benigno
3327	M-85921000	Tumore dei cordoni sessuali e dello stroma gonadico, forma mista	1	Incerto se maligno o benigno
3525	M-85931000	Tumore stromale con rari elementi dei cordoni sessuali	1	Incerto se maligno o benigno
3114	M-86000000	Tecoma	0	Benigno
3112	M-86003000	Tecoma maligno	3	Maligno primario (infiltrante)
12481	M-86006000	Metastasi di tecoma maligno	6	Maligno, metastasi
3110	M-86010000	Tecoma luteinizzato	0	Benigno
3533	M-86020000	Tumore stromale sclerosante	0	Benigno
2166	M-86100000	Luteoma	0	Benigno
3221	M-86201000	Tumore a cellule della granulosa, tipo adulto	1	Incerto se maligno o benigno
3217	M-86203000	Tumore a cellule della granulosa, maligno	3	Maligno primario (infiltrante)
12485	M-86206000	Metastasi di carcinoma a cellule della granulosa	6	Maligno, metastasi
3212	M-86211000	Tumore a cellule della granulosa e a cellule della teca	1	Incerto se maligno o benigno
3215	M-86221000	Tumore a cellule della granulosa, giovanile	1	Incerto se maligno o benigno
3323	M-86231000	Tumore dei cordoni sessuali con tubuli anulari	1	Incerto se maligno o benigno
395	M-86300000	Androblastoma benigno	0	Benigno
397	M-86301000	Androblastoma	1	Incerto se maligno o benigno
396	M-86303000	Androblastoma maligno	3	Maligno primario (infiltrante)
12490	M-86306000	Metastasi di androblastoma maligno	6	Maligno, metastasi
3243	M-86310000	Tumore a cellule di Sertoli-Leydig, ben differenziato	0	Benigno
3241	M-86311000	Tumore a cellule di Sertoli-Leydig, a differenziazione intermedia	1	Incerto se maligno o benigno
3248	M-86313000	Tumore a cellule di Sertoli-Leydig, scarsamente differenziato	3	Maligno primario (infiltrante)
1452	M-86321000	Ginandroblastoma	1	Incerto se maligno o benigno
3245	M-86331000	Tumore a cellule di Sertoli-Leydig, retiforme	1	Incerto se maligno o benigno
3242	M-86341000	Tumore a cellule di Sertoli-Leydig, a differenziazione intermedia, con elementi eterologhi	1	Incerto se maligno o benigno




3249	M-86343000	Tumore a cellule di Sertoli-Leydig, scarsamente differenziato, con elementi eterologhi	3	Maligno primario (infiltrante)
3239	M-86401000	Tumore a cellule di Sertoli	1	Incerto se maligno o benigno
13319	M-86403000	Carcinoma a cellule di Sertoli	3	Maligno primario (infiltrante)
12495	M-86406000	Metastasi di carcinoma a cellule di Sertoli	6	Maligno, metastasi
3236	M-86410000	Tumore a cellule di Sertoli con deposito di lipidi	0	Benigno
3235	M-86421000	Tumore a cellule di Sertoli, calcificante a grandi cellule	1	Incerto se maligno o benigno
3228	M-86500000	Tumore a cellule di Leydig, benigno	0	Benigno
3232	M-86501000	Tumore a cellule di Leydig	1	Incerto se maligno o benigno
3230	M-86503000	Tumore a cellule di Leydig, maligno	3	Maligno primario (infiltrante)
12499	M-86506000	Metastasi di tumore a cellule di Leydig maligno	6	Maligno, metastasi
3223	M-86600000	Tumore a cellule dell'ilo	0	Benigno
3280	M-86700000	Tumore a cellule lipidiche dell'ovaio	0	Benigno
3285	M-86703000	Tumore a cellule steroidi, maligno	3	Maligno primario (infiltrante)
3329	M-86710000	Tumore dei residui surrenalici	0	Benigno
2770	M-86800000	Paraganglioma benigno	0	Benigno
2787	M-86801000	Paraganglioma	1	Incerto se maligno o benigno
2785	M-86803000	Paraganglioma maligno	3	Maligno primario (infiltrante)
12504	M-86806000	Metastasi di paraganglioma maligno	6	Maligno, metastasi
2777	M-86811000	Paraganglioma del simpatico	1	Incerto se maligno o benigno
2776	M-86821000	Paraganglioma del parasimpatico	1	Incerto se maligno o benigno
2781	M-86830000	Paraganglioma gangliocitico	0	Benigno
3337	M-86901000	Tumore del glomo giugulare	1	Incerto se maligno o benigno
3332	M-86911000	Tumore del glomo aortico	1	Incerto se maligno o benigno
3334	M-86921000	Tumore del glomo carotideo	1	Incerto se maligno o benigno
2780	M-86931000	Paraganglioma extra-surrenale	1	Incerto se maligno o benigno
2779	M-86933000	Paraganglioma extra-surrenalico maligno	3	Maligno primario (infiltrante)
12512	M-86936000	Metastasi di paraganglioma extrasurrenale maligno	6	Maligno, metastasi
1346	M-87000000	Feocromocitoma	0	Benigno
1343	M-87003000	Feocromocitoma maligno	3	Maligno primario (infiltrante)
12515	M-87006000	Metastasi di feocromocitoma maligno	6	Maligno, metastasi
1486	M-87103000	Glomangiosarcoma	3	Maligno primario (infiltrante)
12517	M-87106000	Metastasi di glomangiosarcoma	6	Maligno, metastasi
3420	M-87110000	Tumore glomico	0	Benigno
3419	M-87113000	Tumore glomico maligno	3	Maligno primario (infiltrante)
1484	M-87120000	Glomangioma	0	Benigno
1485	M-87130000	Glomangiomioma	0	Benigno
27816	M-87131000	Miopericitoma	1	Incerto se maligno o benigno
2620	M-87200000	Nevo pigmentato	0	Benigno
2269	M-87202000	Melanoma in situ	2	In situ
2303	M-87203000	Melanoma maligno	3	Maligno primario (infiltrante)
12523	M-87206000	Metastasi di melanoma maligno	6	Maligno, metastasi
2307	M-87213000	Melanoma nodulare	3	Maligno primario (infiltrante)
12526	M-87216000	Metastasi di melanoma nodulare	6	Maligno, metastasi
2570	M-87220000	Nevo a cellule globose	0	Benigno
2261	M-87223000	Melanoma a cellule globose	3	Maligno primario (infiltrante)
12529	M-87226000	Metastasi di melanoma a cellule balloniformi	6	Maligno, metastasi
2574	M-87230000	Nevo alonato	0	Benigno
2297	M-87233000	Melanoma maligno con regressione	3	Maligno primario (infiltrante)
13490	M-87236000	Metastasi di melanoma con regressione	6	Maligno, metastasi
8760	M-87240000	Papula fibrosa del naso	0	Benigno
2559	M-87250000	Neuronevo	0	Benigno
2600	M-87260000	Nevo magnocellulare	0	Benigno




ALLEGATO A Dgr n. del pag. 32/112


2596	M-87270000	Nevo displastico	0	Benigno
2256	M-87280000	Melanocitosi diffusa	0	Benigno
2254	M-87281000	Melanocitoma meningeo	1	Incerto se maligno o benigno
2309	M-87283000	Melanomatosi meningeo	3	Maligno primario (infiltrante)
2576	M-87300000	Nevo apigmentato	0	Benigno
2263	M-87303000	Melanoma amelanotico	3	Maligno primario (infiltrante)
12536	M-87306000	Metastasi di melanoma amelanotico	6	Maligno, metastasi
2605	M-87400000	Nevo giunzionale	0	Benigno
2295	M-87403000	Melanoma maligno in nevo giunzionale	3	Maligno primario (infiltrante)
12540	M-87406000	Metastasi di melanoma maligno in nevo giunzionale	6	Maligno, metastasi
2313	M-87412000	Melanosi premaligna	2	In situ
2289	M-87413000	Melanoma maligno in melanosi premaligna	3	Maligno primario (infiltrante)
12543	M-87416000	Metastasi di melanoma in melanosi precancerosa	6	Maligno, metastasi
1569	M-87422000	Lentigo maligna	2	In situ
2268	M-87423000	Melanoma in lentigo maligna	3	Maligno primario (infiltrante)
12546	M-87426000	Metastasi di lentigo maligna melanoma	6	Maligno, metastasi
2280	M-87433000	Melanoma a diffusione superficiale	3	Maligno primario (infiltrante)
2262	M-87443000	Melanoma acrale lentiginoso	3	Maligno primario (infiltrante)
2265	M-87453000	Melanoma desmoplastico	3	Maligno primario (infiltrante)
13491	M-87456000	Metastasi di melanoma desmoplastico	6	Maligno, metastasi
2270	M-87463000	Melanoma lentiginoso delle mucose	3	Maligno primario (infiltrante)
2610	M-87500000	Nevo intradermico	0	Benigno
2587	M-87600000	Nevo composto	0	Benigno
2589	M-87610000	Nevo congenito piccolo	0	Benigno
2599	M-87611000	Nevo gigante pigmentato	1	Incerto se maligno o benigno
2293	M-87613000	Melanoma maligno in nevo gigante pigmentato	3	Maligno primario (infiltrante)
1576	M-87621000	Lesione proliferativa dermica in nevo congenito	1	Incerto se maligno o benigno
2567	M-87700000	Nevo a cellule epitelioidi e fusate	0	Benigno
2305	M-87703000	Melanoma misto a cellule epitelioidi e fusate (obs)	3	Maligno primario (infiltrante)
12562	M-87706000	Metastasi di melanoma misto a cellule fusate ed epitelioidi (obs)	6	Maligno, metastasi
2565	M-87710000	Nevo a cellule epitelioidi	0	Benigno
2271	M-87713000	Melanoma a cellule epitelioidi	3	Maligno primario (infiltrante)
12554	M-87716000	Metastasi di melanoma a cellule epitelioidi	6	Maligno, metastasi
2563	M-87720000	Nevo a cellule fusate	0	Benigno
2258	M-87723000	Melanoma a cellule fusate	3	Maligno primario (infiltrante)
12556	M-87726000	Metastasi di melanoma a cellule fusate	6	Maligno, metastasi
2259	M-87733000	Melanoma a cellule fusate, tipo A (obs)	3	Maligno primario (infiltrante)
12558	M-87736000	Metastasi di melanoma a cellule fusate tipo A (obs)	6	Maligno, metastasi
2260	M-87743000	Melanoma a cellule fusate, tipo B (obs)	3	Maligno primario (infiltrante)
12560	M-87746000	Metastasi di melanoma a cellule fusate tipo B (obs)	6	Maligno, metastasi
2585	M-87800000	Nevo blu	0	Benigno
2583	M-87803000	Nevo blu maligno	3	Maligno primario (infiltrante)
12565	M-87806000	Metastasi di nevo blu maligno	6	Maligno, metastasi
2578	M-87900000	Nevo blu cellulato	0	Benigno
3353	M-88000000	Tumore delle parti molli, benigno	0	Benigno
2982	M-88003000	Sarcoma	3	Maligno primario (infiltrante)
12569	M-88006000	Metastasi di sarcoma	6	Maligno, metastasi
3016	M-88009000	Sarcomatosi	9	Maligno, incerto se primario o metastasi
2920	M-88013000	Sarcoma a cellule fusate	3	Maligno primario (infiltrante)
12572	M-88016000	Metastasi di sarcoma a cellule fusate	6	Maligno, metastasi



2921	M-88023000	Sarcoma a cellule giganti (escluso dell'osso M-92503)	3	Maligno primario (infiltrante)
12574	M-88026000	Metastasi di sarcoma a cellule giganti	6	Maligno, metastasi
2931	M-88033000	Sarcoma a piccole cellule	3	Maligno primario (infiltrante)
12576	M-88036000	Metastasi di sarcoma a piccole cellule	6	Maligno, metastasi
2955	M-88043000	Sarcoma epitelioide	3	Maligno primario (infiltrante)
12578	M-88046000	Metastasi di sarcoma a cellule epitelioidi	6	Maligno, metastasi
2963	M-88053000	Sarcoma indifferenziato	3	Maligno primario (infiltrante)
13492	M-88056000	Metastasi di sarcoma indifferenziato	6	Maligno, metastasi
3357	M-88063000	Tumore desmoplastico a piccole cellule rotonde	3	Maligno primario (infiltrante)
13493	M-88066000	Metastasi di tumore desmoplastico a piccole cellule rotonde	6	Maligno, metastasi
1386	M-88100000	Fibroma	0	Benigno
1371	M-88101000	Fibroma cellulato	1	Incerto se maligno o benigno
1416	M-88103000	Fibrosarcoma	3	Maligno primario (infiltrante)
12581	M-88106000	Metastasi di fibrosarcoma	6	Maligno, metastasi
1404	M-88110000	Fibromixoma	0	Benigno
1405	M-88113000	Fibromixosarcoma	3	Maligno primario (infiltrante)
12584	M-88116000	Metastasi di fibromixosarcoma	6	Maligno, metastasi
1395	M-88120000	Fibroma periosteale	0	Benigno
1421	M-88123000	Fibrosarcoma periosteale	3	Maligno primario (infiltrante)
12587	M-88126000	Metastasi di sarcoma periostale	6	Maligno, metastasi
1381	M-88130000	Fibroma fasciale	0	Benigno
1414	M-88133000	Fibrosarcoma fasciale	3	Maligno primario (infiltrante)
12590	M-88136000	Metastasi di fibrosarcoma fasciale	6	Maligno, metastasi
1415	M-88143000	Fibrosarcoma infantile	3	Maligno primario (infiltrante)
12592	M-88146000	Metastasi di fibrosarcoma congenito	6	Maligno, metastasi
13324	M-88150000	Tumore fibroso solitario	0	Benigno
3407	M-88153000	Tumore fibroso solitario maligno	3	Maligno primario (infiltrante)
1223	M-88200000	Elastofibroma	0	Benigno
1398	M-88211000	Fibromatosi aggressiva	1	Incerto se maligno o benigno
1397	M-88221000	Fibromatosi addominale	1	Incerto se maligno o benigno
27557	M-88230000	Fibroma desmoplastico	0	Benigno
2456	M-88240000	Miofibroma	0	Benigno
2457	M-88241000	Miofibromatosi	1	Incerto se maligno o benigno
2455	M-88250000	Miofibroblastoma	0	Benigno
3449	M-88251000	Tumore miofibroblastico	1	Incerto se maligno o benigno
27739	M-88253000	Sarcoma miofibroblastico a basso grado	3	Maligno primario (infiltrante)
430	M-88260000	Angiomioblastoma	0	Benigno
3450	M-88271000	Tumore miofibroblastico, peribronchiale	1	Incerto se maligno o benigno
1528	M-88300000	Istiocitoma fibroso benigno	0	Benigno
1527	M-88301000	Istiocitoma fibroso atipico	1	Incerto se maligno o benigno
1530	M-88303000	Istiocitoma fibroso maligno	3	Maligno primario (infiltrante)
12601	M-88306000	Metastasi di istiocitoma fibroso maligno	6	Maligno, metastasi
1533	M-88310000	Istiocitoma	0	Benigno
1198	M-88320000	Dermatofibroma	0	Benigno
1201	M-88323000	Dermatofibrosarcoma	3	Maligno primario (infiltrante)
12609	M-88326000	Metastasi di dermatofibrosarcoma	6	Maligno, metastasi
1203	M-88333000	Dermatofibrosarcoma protuberans pigmentato	3	Maligno primario (infiltrante)
1359	M-88341000	Fibroblastoma a cellule giganti	1	Incerto se maligno o benigno
3403	M-88351000	Tumore fibroistiocitico plessiforme	1	Incerto se maligno o benigno
1526	M-88361000	Istiocitoma fibroso angiomatoide	1	Incerto se maligno o benigno
2471	M-88400000	Mixoma	0	Benigno
2474	M-88403000	Mixosarcoma	3	Maligno primario (infiltrante)



12612	M-88406000	Metastasi di mixosarcoma	6	Maligno, metastasi
435	M-88411000	Angiomixoma	1	Incerto se maligno o benigno
3404	M-88420000	Tumore fibromixoide ossificante	0	Benigno
2129	M-88500000	Lipoma	0	Benigno
2124	M-88501000	Lipoma atipico	1	Incerto se maligno o benigno
2145	M-88503000	Liposarcoma	3	Maligno primario (infiltrante)
12615	M-88506000	Metastasi di liposarcoma	6	Maligno, metastasi
1367	M-88510000	Fibrolipoma	0	Benigno
2133	M-88513000	Liposarcoma differenziato	3	Maligno primario (infiltrante)
12618	M-88516000	Metastasi di liposarcoma ben differenziato	6	Maligno, metastasi
1403	M-88520000	Fibromixolipoma	0	Benigno
2144	M-88523000	Liposarcoma mixoide	3	Maligno primario (infiltrante)
12621	M-88526000	Metastasi di liposarcoma mixoide	6	Maligno, metastasi
2134	M-88533000	Liposarcoma a cellule rotonde	3	Maligno primario (infiltrante)
2130	M-88540000	Lipoma pleomorfo	0	Benigno
2147	M-88543000	Liposarcoma pleomorfo	3	Maligno primario (infiltrante)
12624	M-88546000	Metastasi di liposarcoma pleomorfo	6	Maligno, metastasi
2143	M-88553000	Liposarcoma misto	3	Maligno primario (infiltrante)
12626	M-88556000	Metastasi di liposarcoma tipo misto	6	Maligno, metastasi
2128	M-88560000	Lipoma intramuscolare	0	Benigno
2122	M-88570000	Lipoma a cellule fusate	0	Benigno
2140	M-88573000	Liposarcoma fibroblastico	3	Maligno primario (infiltrante)
2138	M-88583000	Liposarcoma dedifferenziato	3	Maligno primario (infiltrante)
13494	M-88586000	Metastasi di liposarcoma dedifferenziato	6	Maligno, metastasi
431	M-88600000	Angiomiolipoma	0	Benigno
428	M-88610000	Angiolipoma	0	Benigno
2125	M-88620000	Lipoma condroide	0	Benigno
2421	M-88700000	Mielolipoma	0	Benigno
1501	M-88800000	Ibernoma	0	Benigno
2119	M-88810000	Lipoblastomatosi	0	Benigno
1557	M-88900000	Leiomioma	0	Benigno
1563	M-88901000	Leiomiomatosi	1	Incerto se maligno o benigno
1567	M-88903000	Leiomiosarcoma	3	Maligno primario (infiltrante)
12641	M-88906000	Metastasi di leiomiosarcoma	6	Maligno, metastasi
1555	M-88910000	Leiomioma epitelioido	0	Benigno
1565	M-88913000	Leiomiosarcoma epitelioido	3	Maligno primario (infiltrante)
12644	M-88916000	Metastasi di leiomiosarcoma epitelioido	6	Maligno, metastasi
2001477	M-88920000	Leiomioma, cellulato	0	Benigno
1552	M-88930000	Leiomioma a cellule bizzarre	0	Benigno
433	M-88940000	Angiomioma	0	Benigno
434	M-88943000	Angiomiosarcoma	3	Maligno primario (infiltrante)
12649	M-88946000	Metastasi di angiomiosarcoma	6	Maligno, metastasi
2459	M-88950000	Mioma	0	Benigno
2460	M-88953000	Miosarcoma	3	Maligno primario (infiltrante)
12652	M-88956000	Metastasi di miosarcoma	6	Maligno, metastasi
8767	M-88960000	Leiomioma mixoide	0	Benigno
1564	M-88963000	Leiomiosarcoma mixoide	3	Maligno primario (infiltrante)
13328	M-88971000	Leiomioma ad incerto potenziale di malignita'	1	Incerto se maligno o benigno
1556	M-88981000	Leiomioma metastatizzante	1	Incerto se maligno o benigno
2856	M-89000000	Rabdomioma	0	Benigno
2865	M-89003000	Rabdomiosarcoma	3	Maligno primario (infiltrante)
12655	M-89006000	Metastasi di rabdomiosarcoma	6	Maligno, metastasi
2868	M-89013000	Rabdomiosarcoma pleomorfo, tipo adulto	3	Maligno primario (infiltrante)
12657	M-89016000	Metastasi di rabdomiosarcoma pleomorfo	6	Maligno, metastasi




2870	M-89023000	Rabdomiosarcoma di tipo misto	3	Maligno primario (infiltrante)
12659	M-89026000	Metastasi di rabdomiosarcoma di tipo misto	6	Maligno, metastasi
2853	M-89030000	Rabdomioma fetale	0	Benigno
2852	M-89040000	Rabdomioma dell'adulto	0	Benigno
2854	M-89050000	Rabdomioma genitale	0	Benigno
2861	M-89103000	Rabdomiosarcoma embrionale	3	Maligno primario (infiltrante)
12663	M-89106000	Metastasi di rabdomiosarcoma embrionale	6	Maligno, metastasi
2857	M-89123000	Rabdomiosarcoma a cellule fusate	3	Maligno primario (infiltrante)
2858	M-89203000	Rabdomiosarcoma alveolare	3	Maligno primario (infiltrante)
12665	M-89206000	Metastasi di rabdomiosarcoma alveolare	6	Maligno, metastasi
2859	M-89213000	Rabdomiosarcoma con differenziazione ganglionare	3	Maligno primario (infiltrante)
8768	M-89300000	Nodulo stromale endometriode	0	Benigno
3010	M-89303000	Sarcoma stromale endometriale	3	Maligno primario (infiltrante)
12667	M-89306000	Metastasi di sarcoma stromale endometriale	6	Maligno, metastasi
3007	M-89313000	Sarcoma stromale endometriale a basso grado	3	Maligno primario (infiltrante)
384	M-89320000	Adenomioma	0	Benigno
386	M-89333000	Adenosarcoma	3	Maligno primario (infiltrante)
13495	M-89336000	Metastasi di adenosarcoma	6	Maligno, metastasi
486	M-89343000	Carcinofibroma	3	Maligno primario (infiltrante)
13496	M-89346000	Metastasi di carcinofibroma	6	Maligno, metastasi
3524	M-89350000	Tumore stromale benigno	0	Benigno
3530	M-89351000	Tumore stromale	1	Incerto se maligno o benigno
3012	M-89353000	Sarcoma stromale	3	Maligno primario (infiltrante)
13497	M-89356000	Metastasi di sarcoma stromale	6	Maligno, metastasi
3527	M-89360000	Tumore stromale gastrointestinale benigno	0	Benigno
3529	M-89361000	Tumore stromale gastrointestinale	1	Incerto se maligno o benigno
3011	M-89363000	Sarcoma stromale gastrointestinale	3	Maligno primario (infiltrante)
13301	M-89366000	Metastasi di tumore stromale gastro intestinale	6	Maligno, metastasi
362	M-89400000	Adenoma pleomorfo	0	Benigno
3458	M-89401000	Tumore misto	1	Incerto se maligno o benigno
3452	M-89403000	Tumore misto maligno	3	Maligno primario (infiltrante)
12672	M-89406000	Metastasi di tumore misto maligno	6	Maligno, metastasi
795	M-89413000	Carcinoma in adenoma pleomorfo	3	Maligno primario (infiltrante)
1015997	M-89416000	Metastasi di carcinoma insorto in adenoma pleomorfo	6	Maligno, metastasi
13329	M-89503000	Tumore misto mulleriano	3	Maligno primario (infiltrante)
12674	M-89506000	Metastasi di tumore misto mulleriano	6	Maligno, metastasi
3455	M-89513000	Tumore misto mesodermico	3	Maligno primario (infiltrante)
12676	M-89516000	Metastasi di tumore misto mesodermico	6	Maligno, metastasi
2502	M-89590000	Nefroma cistico benigno	0	Benigno
8776	M-89591000	Nefroblastoma cistico parzialmente differenziato	1	Incerto se maligno o benigno
2503	M-89593000	Nefroma cistico maligno	3	Maligno primario (infiltrante)
13308	M-89601000	Nefroma mesoblastico	1	Incerto se maligno o benigno
2501	M-89603000	Nefroblastoma	3	Maligno primario (infiltrante)
12679	M-89606000	Metastasi di nefroblastoma	6	Maligno, metastasi
3513	M-89633000	Tumore rabdoide maligno	3	Maligno primario (infiltrante)
2001484	M-89636000	Tumore rabdoide metastatico	6	Maligno, metastasi
2912	M-89643000	Sarcoma a cellule chiare del rene	3	Maligno primario (infiltrante)
13498	M-89646000	Metastasi di sarcoma a cellule chiare del rene	6	Maligno, metastasi
215	M-89650000	Adenofibroma nefrogenico	0	Benigno
3276	M-89660000	Tumore a cellule interstiziali della midollare renale	0	Benigno
3515	M-89670000	Tumore renale ossificante	0	Benigno
1263	M-89703000	Epatoblastoma	3	Maligno primario (infiltrante)




12685	M-89706000	Metastasi di epatoblastoma	6	Maligno, metastasi
2700	M-89713000	Pancreatoblastoma	3	Maligno primario (infiltrante)
484	M-89723000	Blastoma polmonare	3	Maligno primario (infiltrante)
483	M-89733000	Blastoma pleuropolmonare	3	Maligno primario (infiltrante)
3040	M-89741000	Sialoblastoma	1	Incerto se maligno o benigno
980	M-89803000	Carcinosarcoma	3	Maligno primario (infiltrante)
12687	M-89806000	Metastasi di carcinosarcoma	6	Maligno, metastasi
979	M-89813000	Carcinosarcoma embrionale	3	Maligno primario (infiltrante)
12689	M-89816000	Metastasi di carcinosarcoma embrionale	6	Maligno, metastasi
2453	M-89821000	Mioepitelioma	1	Incerto se maligno o benigno
2454	M-89823000	Mioepitelioma maligno	3	Maligno primario (infiltrante)
13499	M-89826000	Metastasi di mioepitelioma	6	Maligno, metastasi
383	M-89830000	Adenomioepitelioma	0	Benigno
2377	M-89900000	Mesenchimoma benigno	0	Benigno
2379	M-89901000	Mesenchimoma	1	Incerto se maligno o benigno
2378	M-89903000	Mesenchimoma maligno	3	Maligno primario (infiltrante)
12694	M-89906000	Metastasi di mesenchimoma maligno	6	Maligno, metastasi
2950	M-89913000	Sarcoma embrionale	3	Maligno primario (infiltrante)
12696	M-89916000	Metastasi di sarcoma embrionale	6	Maligno, metastasi
3367	M-90000000	Tumore di Brenner	0	Benigno
3361	M-90001000	Tumore di Brenner, a malignita' borderline	1	Incerto se maligno o benigno
3365	M-90003000	Tumore di Brenner maligno	3	Maligno primario (infiltrante)
12700	M-90006000	Metastasi di tumore di Brenner maligno	6	Maligno, metastasi
12701	M-90100000	Fibroadenoma	0	Benigno
1354	M-90110000	Fibroadenoma intracanicolare	0	Benigno
1358	M-90120000	Fibroadenoma pericanalicolare	0	Benigno
212	M-90130000	Adenofibroma	0	Benigno
222	M-90140000	Adenofibroma sieroso	0	Benigno
220	M-90141000	Adenofibroma sieroso, a malignita' borderline	1	Incerto se maligno o benigno
16	M-90143000	Adenocarcinofibroma sieroso	3	Maligno primario (infiltrante)
211	M-90150000	Adenofibroma mucinoso	0	Benigno
209	M-90151000	Adenofibroma mucinoso, a malignita' borderline	1	Incerto se maligno o benigno
15	M-90153000	Adenocarcinofibroma mucinoso	3	Maligno primario (infiltrante)
1348	M-90160000	Fibroadenoma gigante	0	Benigno
3410	M-90200000	Tumore fillode benigno	0	Benigno
3408	M-90201000	Tumore fillode, borderline	1	Incerto se maligno o benigno
3412	M-90203000	Tumore fillode maligno	3	Maligno primario (infiltrante)
12710	M-90206000	Metastasi di cistosarcoma filloide	6	Maligno, metastasi
1351	M-90300000	Fibroadenoma giovanile	0	Benigno
3056	M-90400000	Sinovioma benigno	0	Benigno
3004	M-90403000	Sarcoma sinoviale	3	Maligno primario (infiltrante)
12714	M-90406000	Metastasi di sarcoma sinoviale	6	Maligno, metastasi
3001	M-90413000	Sarcoma sinoviale a cellule fusate	3	Maligno primario (infiltrante)
12716	M-90416000	Metastasi di sarcoma sinoviale a cellule fusate	6	Maligno, metastasi
3000	M-90423000	Sarcoma sinoviale a cellule epitelioidi	3	Maligno primario (infiltrante)
12718	M-90426000	Metastasi di sarcoma sinoviale a cellule epitelioidi	6	Maligno, metastasi
3002	M-90433000	Sarcoma sinoviale, bifasico	3	Maligno primario (infiltrante)
12720	M-90436000	Metastasi di sarcoma sinoviale tipo bifasico	6	Maligno, metastasi
2909	M-90443000	Sarcoma a cellule chiare (escluso del rene M-896430)	3	Maligno primario (infiltrante)
2385	M-90500000	Mesotelioma benigno	0	Benigno
2398	M-90503000	Mesotelioma maligno	3	Maligno primario (infiltrante)
12723	M-90506000	Metastasi di mesotelioma maligno	6	Maligno, metastasi
2395	M-90510000	Mesotelioma fibroso benigno	0	Benigno




2396	M-90513000	Mesotelioma fibroso maligno	3	Maligno primario (infiltrante)
12726	M-90516000	Metastasi di mesotelioma fibroso maligno	6	Maligno, metastasi
2392	M-90520000	Mesotelioma epitelioido benigno	0	Benigno
2393	M-90523000	Mesotelioma epitelioido maligno	3	Maligno primario (infiltrante)
12729	M-90526000	Metastasi di mesotelioma epiteliale maligno	6	Maligno, metastasi
12730	M-90530000	Mesotelioma tipo bifasico benigno	0	Benigno
2383	M-90533000	Mesotelioma bifasico maligno	3	Maligno primario (infiltrante)
12732	M-90536000	Metastasi di mesotelioma bifasico	6	Maligno, metastasi
3291	M-90540000	Tumore adenomatoide	0	Benigno
2399	M-90550000	Mesotelioma multicistico benigno	0	Benigno
2389	M-90551000	Mesotelioma cistico	1	Incerto se maligno o benigno
1212	M-90603000	Disgerminoma	3	Maligno primario (infiltrante)
12735	M-90606000	Metastasi di disgerminoma	6	Maligno, metastasi
3034	M-90613000	Seminoma	3	Maligno primario (infiltrante)
12737	M-90616000	Metastasi di seminoma	6	Maligno, metastasi
3030	M-90623000	Seminoma anaplastico	3	Maligno primario (infiltrante)
12739	M-90626000	Metastasi di seminoma anaplastico	6	Maligno, metastasi
3036	M-90633000	Seminoma spermatocitico	3	Maligno primario (infiltrante)
12741	M-90636000	Metastasi di seminoma spermatocitico	6	Maligno, metastasi
13333	M-90642000	Seminoma intratubulare	2	In situ
1450	M-90643000	Germinoma	3	Maligno primario (infiltrante)
12743	M-90646000	Metastasi di germinoma	6	Maligno, metastasi
3257	M-90653000	Tumore a cellule germinali, non seminomatoso	3	Maligno primario (infiltrante)
749	M-90703000	Carcinoma embrionale	3	Maligno primario (infiltrante)
12745	M-90706000	Metastasi di carcinoma embrionario	6	Maligno, metastasi
3341	M-90713000	Tumore del sacco vitellino	3	Maligno primario (infiltrante)
12747	M-90716000	Metastasi di orchioblastoma	6	Maligno, metastasi
2828	M-90723000	Poliembrioma	3	Maligno primario (infiltrante)
30085	M-90726000	Metastasi di poliembrioma	6	Maligno, metastasi
1491	M-90731000	Gonadoblastoma	1	Incerto se maligno o benigno
3121	M-90800000	Teratoma benigno	0	Benigno
3140	M-90801000	Teratoma	1	Incerto se maligno o benigno
3132	M-90803000	Teratoma maligno	3	Maligno primario (infiltrante)
12753	M-90806000	Metastasi di teratoma maligno	6	Maligno, metastasi
3116	M-90813000	Teratocarcinoma	3	Maligno primario (infiltrante)
12755	M-90816000	Metastasi di teratocarcinoma	6	Maligno, metastasi
3129	M-90823000	Teratoma maligno indifferenziato	3	Maligno primario (infiltrante)
12757	M-90826000	Metastasi di teratoma maligno tipo anaplastico	6	Maligno, metastasi
3131	M-90833000	Teratoma maligno intermedio	3	Maligno primario (infiltrante)
12759	M-90836000	Metastasi di teratoma maligno tipo intermedio	6	Maligno, metastasi
1023	M-90840000	Cisti dermoide	0	Benigno
3123	M-90843000	Teratoma con trasformazione maligna	3	Maligno primario (infiltrante)
13500	M-90846000	Metastasi di teratoma con trasformazione maligna	6	Maligno, metastasi
3255	M-90853000	Tumore a cellule germinali, misto	3	Maligno primario (infiltrante)
3102	M-90900000	Struma dell'ovaio	0	Benigno
3101	M-90903000	Struma dell'ovaio, maligno	3	Maligno primario (infiltrante)
12764	M-90906000	Metastasi di struma ovarii maligno	6	Maligno, metastasi
499	M-90911000	Carcinoide dello struma	1	Incerto se maligno o benigno
2481	M-91000000	Mola idatiforme	0	Benigno
2478	M-91001000	Mola idatiforme invasiva	1	Incerto se maligno o benigno
1180	M-91003000	Coriocarcinoma	3	Maligno primario (infiltrante)
12769	M-91006000	Metastasi di coriocarcinoma	6	Maligno, metastasi
1176	M-91013000	Coriocarcinoma associato ad altri elementi delle cellule germinali	3	Maligno primario (infiltrante)




12771	M-91016000	Metastasi di coriocarcinoma associata a teratoma	6	Maligno, metastasi
3136	M-91023000	Teratoma maligno trofoblastico	3	Maligno primario (infiltrante)
12773	M-91026000	Metastasi di teratoma maligno trofoblastico	6	Maligno, metastasi
2482	M-91030000	Mola idatiforme parziale	0	Benigno
3541	M-91041000	Tumore trofoblastico in sede d'impianto placentare	1	Incerto se maligno o benigno
3540	M-91053000	Tumore trofoblastico epitelioide	3	Maligno primario (infiltrante)
2380	M-91100000	Mesonefroma benigno	0	Benigno
3445	M-91101000	Tumore mesofrenico	1	Incerto se maligno o benigno
2381	M-91103000	Mesonefroma maligno	3	Maligno primario (infiltrante)
12777	M-91106000	Metastasi di mesonefroma maligno	6	Maligno, metastasi
1241	M-91200000	Emangioma	0	Benigno
1252	M-91203000	Emangiosarcoma	3	Maligno primario (infiltrante)
12781	M-91206000	Metastasi di angiosarcoma	6	Maligno, metastasi
13335	M-91210000	Angioma cavernoso	0	Benigno
1247	M-91220000	Emangioma venoso	0	Benigno
13336	M-91230000	Angioma racemoso	0	Benigno
2917	M-91243000	Sarcoma a cellule di Kupffer	3	Maligno primario (infiltrante)
12786	M-91246000	Metastasi di sarcoma a cellule di Kupffer	6	Maligno, metastasi
1236	M-91250000	Emangioma epitelioide	0	Benigno
1226	M-91300000	Emangioendotelioma benigno	0	Benigno
1231	M-91301000	Emangioendotelioma	1	Incerto se maligno o benigno
1230	M-91303000	Emangioendotelioma maligno	3	Maligno primario (infiltrante)
12790	M-91306000	Metastasi di emangioendotelioma maligno	6	Maligno, metastasi
13337	M-91310000	Angioma capillare	0	Benigno
13338	M-91320000	Angioma intramuscolare	0	Benigno
1228	M-91331000	Emangioendotelioma epitelioide	1	Incerto se maligno o benigno
1227	M-91333000	Emangioendotelioma epitelioide maligno	3	Maligno primario (infiltrante)
13501	M-91336000	Metastasi di emangioendotelioma epitelioide	6	Maligno, metastasi
418	M-91351000	Angioendotelioma papillare endovascolare	1	Incerto se maligno o benigno
1225	M-91361000	Emangioendotelioma a cellule fusate	1	Incerto se maligno o benigno
2948	M-91403000	Sarcoma di Kaposi	3	Maligno primario (infiltrante)
12794	M-91406000	Metastasi di sarcoma di Kaposi	6	Maligno, metastasi
415	M-91410000	Angiocheratoma	0	Benigno
1248	M-91420000	Emangioma verrucoso cheratosico	0	Benigno
1249	M-91500000	Emangiopericitoma benigno	0	Benigno
1251	M-91501000	Emangiopericitoma	1	Incerto se maligno o benigno
1250	M-91503000	Emangiopericitoma maligno	3	Maligno primario (infiltrante)
12800	M-91506000	Metastasi di emangiopericitoma maligno	6	Maligno, metastasi
425	M-91600000	Angiofibroma	0	Benigno
1232	M-91610000	Emangioma acquisito glomeruloide (tufted)	0	Benigno
1224	M-91611000	Emangioblastoma	1	Incerto se maligno o benigno
1794	M-91700000	Linfangioma	0	Benigno
1797	M-91703000	Linfangiosarcoma	3	Maligno primario (infiltrante)
12805	M-91706000	Metastasi di linfangiosarcoma	6	Maligno, metastasi
1791	M-91710000	Linfangioma capillare	0	Benigno
1792	M-91720000	Linfangioma cavernoso	0	Benigno
1793	M-91730000	Linfangioma cistico	0	Benigno
1795	M-91740000	Linfangiomioma	0	Benigno
1796	M-91741000	Linfangiomiomatosi	1	Incerto se maligno o benigno
1254	M-91750000	Emolinfangioma	0	Benigno
2668	M-91800000	Osteoma	0	Benigno
2693	M-91803000	Osteosarcoma	3	Maligno primario (infiltrante)
12814	M-91806000	Metastasi di osteosarcoma	6	Maligno, metastasi
2679	M-91813000	Osteosarcoma condroblastico	3	Maligno primario (infiltrante)




12816	M-91816000	Metastasi di osteosarcoma condroblastico	6	Maligno, metastasi
2682	M-91823000	Osteosarcoma fibroblastico	3	Maligno primario (infiltrante)
12818	M-91826000	Metastasi di osteosarcoma fibroblastico	6	Maligno, metastasi
2699	M-91833000	Osteosarcoma teleangectasico	3	Maligno primario (infiltrante)
12820	M-91836000	Metastasi di osteosarcoma teleangiectasico	6	Maligno, metastasi
2684	M-91843000	Osteosarcoma in malattia di Paget dell'osso	3	Maligno primario (infiltrante)
2675	M-91853000	Osteosarcoma a piccole cellule	3	Maligno primario (infiltrante)
2676	M-91863000	Osteosarcoma centrale	3	Maligno primario (infiltrante)
2687	M-91873000	Osteosarcoma intraosseo ben differenziato	3	Maligno primario (infiltrante)
2671	M-91910000	Osteoma osteoide	0	Benigno
2696	M-91923000	Osteosarcoma paraosteale	3	Maligno primario (infiltrante)
2697	M-91933000	Osteosarcoma periosteale	3	Maligno primario (infiltrante)
27556	M-91943000	Osteosarcoma ad alto grado della superficie	3	Maligno primario (infiltrante)
2685	M-91953000	Osteosarcoma intracorticale	3	Maligno primario (infiltrante)
2652	M-92000000	Osteoblastoma	0	Benigno
2651	M-92001000	Osteoblastoma aggressivo	1	Incerto se maligno o benigno
2658	M-92100000	Osteocondroma	0	Benigno
2660	M-92101000	Osteocondromatosi	1	Incerto se maligno o benigno
1149	M-92200000	Condroma	0	Benigno
1153	M-92201000	Condromatosi	1	Incerto se maligno o benigno
1161	M-92203000	Condrosarcoma	3	Maligno primario (infiltrante)
12829	M-92206000	Metastasi di condrosarcoma	6	Maligno, metastasi
1147	M-92210000	Condroma iuxtacorticale	0	Benigno
27551	M-92213000	Condrosarcoma periferico	3	Maligno primario (infiltrante)
1145	M-92300000	Condroblastoma	0	Benigno
1143	M-92303000	Condroblastoma maligno	3	Maligno primario (infiltrante)
12833	M-92306000	Metastasi di condroblastoma	6	Maligno, metastasi
1159	M-92313000	Condrosarcoma mixoide	3	Maligno primario (infiltrante)
1158	M-92403000	Condrosarcoma mesenchimale	3	Maligno primario (infiltrante)
12835	M-92406000	Metastasi di condrosarcoma mesenchimale	6	Maligno, metastasi
1376	M-92410000	Fibroma condromixoide	0	Benigno
1154	M-92423000	Condrosarcoma a cellule chiare	3	Maligno primario (infiltrante)
1155	M-92433000	Condrosarcoma dedifferenziato	3	Maligno primario (infiltrante)
3265	M-92501000	Tumore a cellule giganti dell'osso	1	Incerto se maligno o benigno
3263	M-92503000	Tumore a cellule giganti dell'osso, maligno	3	Maligno primario (infiltrante)
12839	M-92506000	Metastasi di osteoclastoma maligno	6	Maligno, metastasi
3261	M-92511000	Tumore a cellule giganti delle parti molli	1	Incerto se maligno o benigno
3260	M-92513000	Tumore a cellule giganti delle parti molli, maligno	3	Maligno primario (infiltrante)
3536	M-92520000	Tumore tenosinoviale a cellule giganti	0	Benigno
3537	M-92523000	Tumore tenosinoviale a cellule giganti, maligno	3	Maligno primario (infiltrante)
2945	M-92603000	Sarcoma di Ewing	3	Maligno primario (infiltrante)
12841	M-92606000	Metastasi di sarcoma di Ewing	6	Maligno, metastasi
27552	M-92613000	Adamantinoma	3	Maligno primario (infiltrante)
12843	M-92616000	Metastasi di adamantinoma dell'osso	6	Maligno, metastasi
1391	M-92620000	Fibroma ossificante	0	Benigno
3490	M-92700000	Tumore odontogeno benigno	0	Benigno
3496	M-92701000	Tumore odontogeno	1	Incerto se maligno o benigno
3494	M-92703000	Tumore odontogeno maligno	3	Maligno primario (infiltrante)
12848	M-92706000	Metastasi di carcinoma odontogeno	6	Maligno, metastasi
1362	M-92710000	Fibrodentinoma ameloblastico	0	Benigno
994	M-92720000	Cementoma	0	Benigno
990	M-92730000	Cementoblastoma benigno	0	Benigno
1372	M-92740000	Fibroma cementante	0	Benigno
13408	M-92750000	Cementoma gigantiforme	0	Benigno



2631	M-92800000	Odontoma	0	Benigno
2627	M-92810000	Odontoma composto	0	Benigno
2625	M-92820000	Odontoma complesso	0	Benigno
1406	M-92900000	Fibro-odontoma ameloblastico	0	Benigno
2633	M-92903000	Odontosarcoma ameloblastico	3	Maligno primario (infiltrante)
12859	M-92906000	Metastasi di odontosarcoma ameloblastico	6	Maligno, metastasi
3488	M-93000000	Tumore odontogeno adenomatoide	0	Benigno
1024	M-93010000	Cisti odontogena calcificante	0	Benigno
3487	M-93020000	Tumore odontogeno a cellule ombra	0	Benigno
391	M-93100000	Ameloblastoma	0	Benigno
390	M-93103000	Ameloblastoma maligno	3	Maligno primario (infiltrante)
12864	M-93106000	Metastasi di adamantinoma maligno	6	Maligno, metastasi
2623	M-93110000	Odontoameloblastoma	0	Benigno
3498	M-93120000	Tumore odontogeno squamoso	0	Benigno
2472	M-93200000	Mixoma odontogeno	0	Benigno
1387	M-93210000	Fibroma odontogeno centrale	0	Benigno
1390	M-93220000	Fibroma odontogeno periferico	0	Benigno
1369	M-93300000	Fibroma ameloblastico	0	Benigno
1411	M-93303000	Fibrosarcoma ameloblastico	3	Maligno primario (infiltrante)
12871	M-93306000	Metastasi di sarcoma ameloblastico	6	Maligno, metastasi
3492	M-93400000	Tumore odontogeno epiteliale calcificante	0	Benigno
3557	M-93411000	Tumore odontogeno a cellule chiare	1	Incerto se maligno o benigno
3558	M-93423000	Carcinosarcoma odontogeno	3	Maligno primario (infiltrante)
1186	M-93501000	Craniofaringioma	1	Incerto se maligno o benigno
1187	M-93511000	Craniofaringioma adamantinomatoso	1	Incerto se maligno o benigno
1188	M-93521000	Craniofaringioma papillare	1	Incerto se maligno o benigno
2807	M-93601000	Pinealoma	1	Incerto se maligno o benigno
2811	M-93611000	Pineocitoma	1	Incerto se maligno o benigno
2809	M-93623000	Pineoblastoma	3	Maligno primario (infiltrante)
12877	M-93626000	Metastasi di pineoblastoma	6	Maligno, metastasi
3472	M-93630000	Tumore neuroectodermico melanotico	0	Benigno
3474	M-93643000	Tumore neuroectodermico periferico	3	Maligno primario (infiltrante)
3359	M-93653000	Tumore di Askin	3	Maligno primario (infiltrante)
13502	M-93656000	Metastasi di tumore di Askin	6	Maligno, metastasi
1166	M-93703000	Cordoma	3	Maligno primario (infiltrante)
12880	M-93706000	Metastasi di cordoma	6	Maligno, metastasi
1164	M-93713000	Cordoma condroide	3	Maligno primario (infiltrante)
1165	M-93723000	Cordoma dedifferenziato	3	Maligno primario (infiltrante)
2768	M-93730000	Paracordoma	0	Benigno
1470	M-93803000	Glioma maligno	3	Maligno primario (infiltrante)
12882	M-93806000	Metastasi di glioma maligno	6	Maligno, metastasi
1480	M-93813000	Gliomatosi cerebrale	3	Maligno primario (infiltrante)
12884	M-93816000	Metastasi di gliomatosi cerebrale	6	Maligno, metastasi
1472	M-93823000	Glioma misto	3	Maligno primario (infiltrante)
12886	M-93826000	Metastasi di glioma misto	6	Maligno, metastasi
1478	M-93831000	Glioma subependimale	1	Incerto se maligno o benigno
475	M-93841000	Astrocitoma subependimale a cellule giganti	1	Incerto se maligno o benigno
2722	M-93900000	Papilloma dei plessi corioidei	0	Benigno
2723	M-93901000	Papilloma dei plessi corioidei, atipico	1	Incerto se maligno o benigno
715	M-93903000	Carcinoma dei plessi corioidei	3	Maligno primario (infiltrante)
12891	M-93906000	Metastasi di papilloma maligno dei plessi corioidei	6	Maligno, metastasi
1288	M-93913000	Ependimoma	3	Maligno primario (infiltrante)
12893	M-93916000	Metastasi di ependimoma	6	Maligno, metastasi
1281	M-93923000	Ependimoma anaplastico	3	Maligno primario (infiltrante)



12895	M-93926000	Metastasi di ependimoma anaplastico	6	Maligno, metastasi
8798	M-93931000	Ependimoma papillare	1	Incerto se maligno o benigno
1286	M-93941000	Ependimoma mixopapillare	1	Incerto se maligno o benigno
468	M-94003000	Astrocitoma	3	Maligno primario (infiltrante)
12899	M-94006000	Metastasi di astrocitoma	6	Maligno, metastasi
451	M-94013000	Astrocitoma anaplastico	3	Maligno primario (infiltrante)
12901	M-94016000	Metastasi di astrocitoma anaplastico	6	Maligno, metastasi
474	M-94103000	Astrocitoma protoplasmatico	3	Maligno primario (infiltrante)
12903	M-94106000	Metastasi di astrocitoma protoplasmico	6	Maligno, metastasi
462	M-94113000	Astrocitoma gemistocitico	3	Maligno primario (infiltrante)
12905	M-94116000	Metastasi di astrocitoma gemistocitico	6	Maligno, metastasi
454	M-94121000	Astrocitoma desmoplastico infantile	1	Incerto se maligno o benigno
3478	M-94130000	Tumore neuroepiteliale disembrionoplastico	0	Benigno
458	M-94203000	Astrocitoma fibrillare	3	Maligno primario (infiltrante)
12907	M-94206000	Metastasi di astrocitoma fibrillare	6	Maligno, metastasi
465	M-94211000	Astrocitoma giovanile	1	Incerto se maligno o benigno
12910	M-94223000	Spongioblastoma	3	Maligno primario (infiltrante)
12911	M-94226000	Metastasi di spongioblastoma	6	Maligno, metastasi
3086	M-94233000	Spongioblastoma polare	3	Maligno primario (infiltrante)
12913	M-94236000	Metastasi di spongioblastoma polare	6	Maligno, metastasi
3555	M-94243000	Xantastrocitoma pleomorfo	3	Maligno primario (infiltrante)
449	M-94303000	Astroblastoma	3	Maligno primario (infiltrante)
12915	M-94306000	Metastasi di astroblastoma	6	Maligno, metastasi
1463	M-94403000	Glioblastoma	3	Maligno primario (infiltrante)
12917	M-94406000	Metastasi di glioblastoma	6	Maligno, metastasi
1457	M-94413000	Glioblastoma a cellule giganti	3	Maligno primario (infiltrante)
12919	M-94416000	Metastasi di glioblastoma a cellule giganti	6	Maligno, metastasi
1464	M-94421000	Gliofibroma	1	Incerto se maligno o benigno
13525	M-94423000	Gliosarcoma	3	Maligno primario (infiltrante)
12921	M-94426000	Metastasi di glioblastoma con componente sarcomatosa	6	Maligno, metastasi
1467	M-94441000	Glioma cordoide	1	Incerto se maligno o benigno
2643	M-94503000	Oligodendroglioma	3	Maligno primario (infiltrante)
12925	M-94506000	Metastasi di oligodendroglioma	6	Maligno, metastasi
2641	M-94513000	Oligodendroglioma anaplastico	3	Maligno primario (infiltrante)
12927	M-94516000	Metastasi di oligodendrogi anaplastico	6	Maligno, metastasi
2640	M-94603000	Oligodendroblastoma	3	Maligno primario (infiltrante)
12929	M-94606000	Metastasi di oligodendroblastoma	6	Maligno, metastasi
2240	M-94703000	Medulloblastoma	3	Maligno primario (infiltrante)
12931	M-94706000	Metastasi di medulloblastoma	6	Maligno, metastasi
2236	M-94713000	Medulloblastoma desmoplastico nodulare	3	Maligno primario (infiltrante)
12933	M-94716000	Metastasi di medulloblastoma desmoplastico	6	Maligno, metastasi
2247	M-94723000	Medullomioblastoma	3	Maligno primario (infiltrante)
12935	M-94726000	Metastasi di medullomioblastoma	6	Maligno, metastasi
3477	M-94733000	Tumore neuroectodermico primitivo	3	Maligno primario (infiltrante)
13503	M-94736000	Metastasi di tumore neuroectodermico	6	Maligno, metastasi
2233	M-94743000	Medulloblastoma a grandi cellule	3	Maligno primario (infiltrante)
2940	M-94803000	Sarcoma cerebellare (obs)	3	Maligno primario (infiltrante)
12937	M-94806000	Metastasi di sarcoma cerebellare	6	Maligno, metastasi
1441	M-94900000	Ganglioneuroma	0	Benigno
1440	M-94903000	Ganglioneuroblastoma	3	Maligno primario (infiltrante)
12942	M-94906000	Metastasi di ganglioneuroblastoma	6	Maligno, metastasi
1442	M-94910000	Ganglioneuromatosi	0	Benigno
12940	M-94920000	Gangliocitoma	0	Benigno




ALLEGATO A Dgr n.


del

pag. 42/112

1436	M-94930000	Gangliocitoma displastico del cervelletto (Lhermitte-Duclos)	0	Benigno
2538	M-95003000	Neuroblastoma	3	Maligno primario (infiltrante)
12945	M-95006000	Metastasi di neuroblastoma	6	Maligno, metastasi
2242	M-95010000	Medulloepitelioma benigno	0	Benigno
2243	M-95013000	Medulloepitelioma	3	Maligno primario (infiltrante)
12947	M-95016000	Metastasi di medulloepitelioma	6	Maligno, metastasi
2245	M-95020000	Medulloepitelioma teratoide benigno	0	Benigno
2244	M-95023000	Medulloepitelioma teratoide	3	Maligno primario (infiltrante)
12949	M-95026000	Metastasi di medulloepitelioma teratoide	6	Maligno, metastasi
2544	M-95033000	Neuroepitelioma	3	Maligno primario (infiltrante)
12951	M-95036000	Metastasi di neuroepitelioma	6	Maligno, metastasi
3090	M-95043000	Spongioneuroblastoma	3	Maligno primario (infiltrante)
12953	M-95046000	Metastasi di spongioneuroblastoma	6	Maligno, metastasi
1439	M-95051000	Ganglioglioma	1	Incerto se maligno o benigno
1438	M-95053000	Ganglioglioma anaplastico	3	Maligno primario (infiltrante)
2542	M-95061000	Neurocitoma centrale	1	Incerto se maligno o benigno
3500	M-95070000	Tumore paciniano	0	Benigno
3538	M-95083000	Tumore teratoide/rabdoide atipico	3	Maligno primario (infiltrante)
2906	M-95100000	Retinocitoma	0	Benigno
2900	M-95103000	Retinoblastoma	3	Maligno primario (infiltrante)
12956	M-95106000	Metastasi di retinoblastoma	6	Maligno, metastasi
2896	M-95113000	Retinoblastoma differenziato	3	Maligno primario (infiltrante)
12958	M-95116000	Metastasi di retinoblastoma differenziato	6	Maligno, metastasi
2898	M-95123000	Retinoblastoma indifferenziato	3	Maligno primario (infiltrante)
12960	M-95126000	Metastasi di retinoblastoma indifferenziato	6	Maligno, metastasi
2897	M-95133000	Retinoblastoma diffuso	3	Maligno primario (infiltrante)
2901	M-95141000	Retinoblastoma spontaneamente regredito	1	Incerto se maligno o benigno
3479	M-95203000	Tumore neurogenico olfattorio	3	Maligno primario (infiltrante)
12962	M-95206000	Metastasi di tumore neurogeno olfattorio	6	Maligno, metastasi
2543	M-95213000	Neurocitoma olfattorio	3	Maligno primario (infiltrante)
12964	M-95216000	Metastasi di estesioneurocitoma	6	Maligno, metastasi
2540	M-95223000	Neuroblastoma olfattorio	3	Maligno primario (infiltrante)
12966	M-95226000	Metastasi di estesioneuroblastoma	6	Maligno, metastasi
2546	M-95233000	Neuroepitelioma olfattorio	3	Maligno primario (infiltrante)
12968	M-95236000	Metastasi di estesioneuroepitelioma	6	Maligno, metastasi
2351	M-95300000	Meningioma	0	Benigno
2371	M-95301000	Meningiomatosi	1	Incerto se maligno o benigno
2340	M-95303000	Meningioma maligno	3	Maligno primario (infiltrante)
12972	M-95306000	Metastasi di meningioma maligno	6	Maligno, metastasi
2343	M-95310000	Meningioma meningoteliale	0	Benigno
2337	M-95320000	Meningioma fibroso	0	Benigno
2357	M-95330000	Meningioma psammomatoso	0	Benigno
2320	M-95340000	Meningioma angiomaso	0	Benigno
2325	M-95350000	Meningioma emangioblastico	0	Benigno
2365	M-95370000	Meningioma transizionale	0	Benigno
2314	M-95381000	Meningioma a cellule chiare	1	Incerto se maligno o benigno
2354	M-95383000	Meningioma papillare	3	Maligno primario (infiltrante)
2323	M-95391000	Meningioma atipico	1	Incerto se maligno o benigno
3013	M-95393000	Sarcomatosi meningea	3	Maligno primario (infiltrante)
12982	M-95396000	Metastasi di sarcomatosi meningea	6	Maligno, metastasi
2548	M-95400000	Neurofibroma	0	Benigno
2551	M-95401000	Neurofibromatosi	1	Incerto se maligno o benigno
3433	M-95403000	Tumore maligno delle guaine nervose periferiche	3	Maligno primario (infiltrante)




12986	M-95406000	Metastasi di neurofibrosarcoma	6	Maligno, metastasi
2547	M-95410000	Neurofibroma melanotico	0	Benigno
2549	M-95500000	Neurofibroma plessiforme	0	Benigno
2531	M-95600000	Neurilemmoma	0	Benigno
2535	M-95601000	Neurinomatosi	1	Incerto se maligno o benigno
2530	M-95603000	Schwannoma maligno	3	Maligno primario (infiltrante)
12992	M-95606000	Metastasi di Schwannoma maligno	6	Maligno, metastasi
3434	M-95613000	Tumore maligno delle guaine nervose periferiche, con differenziazione rhabdomioblastica	3	Maligno primario (infiltrante)
2561	M-95620000	Neurotecheoma	0	Benigno
2556	M-95700000	Neuroma	0	Benigno
2796	M-95710000	Perineurioma	0	Benigno
2798	M-95713000	Perineurioma maligno	3	Maligno primario (infiltrante)
3268	M-95800000	Tumore a cellule granulari	0	Benigno
3267	M-95803000	Tumore a cellule granulari, maligno	3	Maligno primario (infiltrante)
12996	M-95806000	Metastasi di tumore a cellule granulari maligne	6	Maligno, metastasi
2932	M-95813000	Sarcoma alveolare delle parti molli	3	Maligno primario (infiltrante)
12998	M-95816000	Metastasi di sarcoma alveolare delle parti molli	6	Maligno, metastasi
3266	M-95820000	Tumore a cellule granulari della regione sellare	0	Benigno
3430	M-95900000	Tumore linfomatoso benigno (obs)	0	Benigno
2047	M-95903000	Linfoma maligno	3	Maligno primario (infiltrante)
1927	M-95913000	Linfoma maligno non-Hodgkin	3	Maligno primario (infiltrante)
27523	M-95963000	Linfoma B inclassificabile, con aspetti intermedi fra un LGCBD ed un LH classico	3	Maligno primario (infiltrante)
27848	M-95970000	Linfoma centrofollicolare primitivo della cute	0	Benigno
27541	M-96503000	LH classico	3	Maligno primario (infiltrante)
27540	M-96513000	LH classico ricco in linfociti	3	Maligno primario (infiltrante)
27543	M-96523000	LH classico a cellularita' mista	3	Maligno primario (infiltrante)
27544	M-96533000	LH classico a deplezione linfocitaria	3	Maligno primario (infiltrante)
1872	M-96543000	Linfoma di Hodgkin, deplezione linfocitaria, con fibrosi diffusa	3	Maligno primario (infiltrante)
1887	M-96553000	Linfoma di Hodgkin, deplezione linfocitaria, reticolare	3	Maligno primario (infiltrante)
27539	M-96593000	LH a prevalenza linfocitaria nodulare	3	Maligno primario (infiltrante)
1493	M-96613000	Granuloma di Hodgkin	3	Maligno primario (infiltrante)
2947	M-96623000	Sarcoma di Hodgkin	3	Maligno primario (infiltrante)
27542	M-96633000	LH classico a sclerosi nodulare	3	Maligno primario (infiltrante)
1891	M-96643000	Linfoma di Hodgkin, sclerosi nodulare, fase cellulare	3	Maligno primario (infiltrante)
1874	M-96653000	Linfoma di Hodgkin, sclerosi nodulare, grado 1	3	Maligno primario (infiltrante)
1875	M-96673000	Linfoma di Hodgkin, sclerosi nodulare, grado 2	3	Maligno primario (infiltrante)
1962	M-96703000	Linfoma maligno a piccoli linfociti B	3	Maligno primario (infiltrante)
27515	M-96713000	Linfoma linfoplasmocitico	3	Maligno primario (infiltrante)
8812	M-96733000	Linfoma mantellare	3	Maligno primario (infiltrante)
2040	M-96753000	Linfoma maligno misto a piccole e grandi cellule, diffuso	3	Maligno primario (infiltrante)
27521	M-96783000	Linfoma primitivo con effusioni nelle sierose	3	Maligno primario (infiltrante)
27518	M-96793000	LGCB primitivo del mediastino (timico)	3	Maligno primario (infiltrante)
1946	M-96803000	Linfoma a grandi cellule B diffuso (LGCBD)	3	Maligno primario (infiltrante)
8815	M-96823000	Linfoma maligno a grandi cellule non clivate, diffuso	3	Maligno primario (infiltrante)
2003	M-96843000	Linfoma maligno immunoblastico a grandi cellule B, diffuso	3	Maligno primario (infiltrante)
1869	M-96873000	Linfoma di Burkitt (LB)	3	Maligno primario (infiltrante)



27517	M-96883000	LGCB ricco in linfociti T/istiociti	3	Maligno primario (infiltrante)
27513	M-96893000	Linfoma della zona marginale della milza	3	Maligno primario (infiltrante)
1899	M-96903000	Linfoma follicolare	3	Maligno primario (infiltrante)
1897	M-96913000	Linfoma follicolare, grado 2	3	Maligno primario (infiltrante)
1896	M-96953000	Linfoma follicolare, grado 1	3	Maligno primario (infiltrante)
1898	M-96983000	Linfoma follicolare, grado 3	3	Maligno primario (infiltrante)
1821	M-96993000	Linfoma a cellule B della zona marginale	3	Maligno primario (infiltrante)
2410	M-97003000	Micosi fungoide	3	Maligno primario (infiltrante)
3044	M-97013000	Sindrome di Sezary	3	Maligno primario (infiltrante)
27849	M-97020000	Linfoma a grandi cellule anaplastiche, ALK negativo	0	Benigno
1836	M-97023000	Linfoma a cellule T periferiche	3	Maligno primario (infiltrante)
27537	M-97053000	Linfoma T angioimmunoblastico	3	Maligno primario (infiltrante)
27530	M-97083000	Linfoma a cellule T sottocutaneo, simil-panniculitico	3	Maligno primario (infiltrante)
27535	M-97093000	Linfoma primitivo della cute, aggressivo, epidermotropo a cellule citotossiche CD8+	3	Maligno primario (infiltrante)
27519	M-97123000	LGCB intravascolare	3	Maligno primario (infiltrante)
27538	M-97143000	Linfoma a grandi cellule anaplastiche, ALK positivo	3	Maligno primario (infiltrante)
27529	M-97163000	Linfoma a cellule T epato-splenico	3	Maligno primario (infiltrante)
1901	M-97173000	Linfoma intestinale a cellule T	3	Maligno primario (infiltrante)
2767	M-97181000	Papulosi linfomatoide	1	Incerto se maligno o benigno
27531	M-97183000	Linfoma a grandi cellule anaplastiche, primitivo della cute	3	Maligno primario (infiltrante)
27528	M-97193000	Linfoma a cellule NK/T extranodale di tipo nasale	3	Maligno primario (infiltrante)
27532	M-97243000	Malattia linfoproliferativa T sistemica EBV-positiva dell'infanzia	3	Maligno primario (infiltrante)
27533	M-97253000	Linfoma tipo-idroa vacciniforme	3	Maligno primario (infiltrante)
27534	M-97263000	Linfoma primitivo della cute a cellule T gamma-delta	3	Maligno primario (infiltrante)
1906	M-97273000	Linfoma linfoblastico a cellule precursor	3	Maligno primario (infiltrante)
1905	M-97283000	Linfoma linfoblastico a cellule precursor B	3	Maligno primario (infiltrante)
1907	M-97293000	Linfoma linfoblastico a cellule precursor T	3	Maligno primario (infiltrante)
2813	M-97310000	Plasmocitoma benigno (obs)	0	Benigno
8832	M-97313000	Plasmocitoma solitario dell'osso	3	Maligno primario (infiltrante)
2427	M-97323000	Mieloma plasmacellulare	3	Maligno primario (infiltrante)
1764	M-97333000	Leucemia plasmacellulare	3	Maligno primario (infiltrante)
8834	M-97343000	Plasmocitoma extra-osseo	3	Maligno primario (infiltrante)
2079	M-97353000	Linfoma plasmoblastico	3	Maligno primario (infiltrante)
27520	M-97373000	LG CBD ALK positivo	3	Maligno primario (infiltrante)
27522	M-97383000	LG CBD ad insorgenza in una malattia di Castleman multicentrica associata ad HHV8	3	Maligno primario (infiltrante)
27487	M-97401000	Mastocitosi cutanea	1	Incerto se maligno o benigno
27474	M-97403000	Sarcoma mastocellulare	3	Maligno primario (infiltrante)
8837	M-97411000	Mastocitosi sistemica indolente	1	Incerto se maligno o benigno
2232	M-97413000	Mastocitosi maligna	3	Maligno primario (infiltrante)
27473	M-97423000	Leucemia mastocellulare	3	Maligno primario (infiltrante)
1545	M-97503000	Istiocitosi maligna	3	Maligno primario (infiltrante)
8840	M-97511000	Istiocitosi delle cellule di Langerhans	1	Incerto se maligno o benigno
1543	M-97521000	Istiocitosi a cellule di Langherans, unifocale	1	Incerto se maligno o benigno
1540	M-97531000	Istiocitosi a cellule di Langherans, multifocale	1	Incerto se maligno o benigno
1537	M-97543000	Istiocitosi a cellule di Langherans, disseminata	3	Maligno primario (infiltrante)
2964	M-97553000	Sarcoma istiocitico	3	Maligno primario (infiltrante)
2918	M-97563000	Sarcoma a cellule di Langherans	3	Maligno primario (infiltrante)
8842	M-97571000	Tumore a cellule dendritiche interdigeranti	1	Incerto se maligno o benigno



8843	M-97573000	Sarcoma a cellule interdigrate dendritiche	3	Maligno primario (infiltrante)
8844	M-97581000	Tumore a cellule dendritiche follicolari	1	Incerto se maligno o benigno
27850	M-97583000	Sarcoma a cellule follicolari dendritiche	3	Maligno primario (infiltrante)
27546	M-97593000	Tumore a cellule reticolari fibroblastiche	3	Maligno primario (infiltrante)
2216	M-97603000	Malattia immunoproliferativa	3	Maligno primario (infiltrante)
2169	M-97613000	Macroglobulinemia di Waldenström	3	Maligno primario (infiltrante)
2178	M-97623000	Malattia delle catene pesanti, NAS	3	Maligno primario (infiltrante)
2215	M-97643000	Malattia immunoproliferativa dell'intestino tenue	3	Maligno primario (infiltrante)
1432	M-97651000	Gammopatia monoclonale di incerto significato	1	Incerto se maligno o benigno
1497	M-97661000	Granulomatosi linfoide	1	Incerto se maligno o benigno
1798	M-97671000	Linfoadenopatia angioimmunoblastica	1	Incerto se maligno o benigno
2219	M-97681000	Malattia linfoproliferativa T-gamma	1	Incerto se maligno o benigno
2172	M-97691000	Malattia da deposito di immunoglobuline	1	Incerto se maligno o benigno
1759	M-98003000	Leucemia	3	Maligno primario (infiltrante)
27498	M-98013000	Leucemia acuta indifferenziata	3	Maligno primario (infiltrante)
27499	M-98063000	Leucemia acuta a fenotipo misto con t(9;22)(q34;q11.2); BCR-ABL	3	Maligno primario (infiltrante)
27500	M-98073000	Leucemia acuta a fenotipo misto con t(v;11q23); MLL riarrangiato	3	Maligno primario (infiltrante)
27501	M-98083000	Leucemia acuta a fenotipo misto, B/mieloide	3	Maligno primario (infiltrante)
27502	M-98093000	Leucemia acuta a fenotipo misto, T/mieloide	3	Maligno primario (infiltrante)
27503	M-98123000	Leucemia/linfoma linfoblastico B con t(9;22)(q34;q11.2); BCR-ABL1	3	Maligno primario (infiltrante)
27504	M-98130000	Leucemia/linfoma linfoblastico B con t(v;11q23); MLL riarrangiato	0	Benigno
27505	M-98140000	Leucemia/linfoma linfoblastico B con t(12;21)(p13;q22); TEL-AML1(ETV6-RUNX1)	0	Benigno
27506	M-98150000	Leucemia/linfoma linfoblastico B con iperdiploidia	0	Benigno
27507	M-98160000	Leucemia/linfoma linfoblastico B con ipodiploidia (LAL ipodiploide)	0	Benigno
27508	M-98170000	Leucemia/linfoma linfoblastico B con t(5;14)(q31;q32); IL3-IGH	0	Benigno
27509	M-98180000	Leucemia/linfoma linfoblastico B con t(1;19)(q23;p13.3); E2A-PBX1; (TCF3-PBX1)	0	Benigno
1669	M-98203000	Leucemia linfoide	3	Maligno primario (infiltrante)
27511	M-98233000	Leucemia linfatica cronica/linfoma a piccoli linfociti	3	Maligno primario (infiltrante)
1581	M-98263000	Leucemia a cellule di Burkitt	3	Maligno primario (infiltrante)
2088	M-98273000	Leucemia/linfoma a cellule T dell'adulto	3	Maligno primario (infiltrante)
27525	M-98313000	Leucemia a linfociti T ampi e granulati	3	Maligno primario (infiltrante)
1770	M-98323000	Leucemia prolinfocitica	3	Maligno primario (infiltrante)
27512	M-98333000	Leucemia prolinfocitica B	3	Maligno primario (infiltrante)
27524	M-98343000	Leucemia prolinfocitica T	3	Maligno primario (infiltrante)
1642	M-98353000	Leucemia linfoblastica a cellule precursor	3	Maligno primario (infiltrante)
1639	M-98363000	Leucemia linfoblastica a cellule precursor B	3	Maligno primario (infiltrante)
27510	M-98373000	Leucemia/linfoma linfoblastico T	3	Maligno primario (infiltrante)
1719	M-98403000	Leucemia mieloide acuta, tipo M6	3	Maligno primario (infiltrante)
1725	M-98603000	Leucemia mieloide	3	Maligno primario (infiltrante)
1713	M-98613000	Leucemia mieloide acuta (tipo FAB o WHO non specificati)	3	Maligno primario (infiltrante)
1724	M-98633000	Leucemia mieloide cronica	3	Maligno primario (infiltrante)
27480	M-98653000	LAM con t(6;9)(p23;q34); DEK- NUP214	3	Maligno primario (infiltrante)
27485	M-98663000	Leucemia acuta promielocitica con t(15;17)(q22;q12); PML-RARA	3	Maligno primario (infiltrante)
1730	M-98673000	Leucemia acuta mielomonocitica	3	Maligno primario (infiltrante)



27481	M-98693000	LAM con inv(3)(q21;q26.2) o t(3;3)(q21;q26.2); RPN1-EVI1	3	Maligno primario (infiltrante)
1602	M-98703000	Leucemia acuta basofila	3	Maligno primario (infiltrante)
27484	M-98713000	LAM con inv(16)(p13.1;q22) o t(16;16)(p13.1;q22); CFBF-MYH11	3	Maligno primario (infiltrante)
27483	M-98723000	LAM con minima differenziazione	3	Maligno primario (infiltrante)
27494	M-98733000	LAM senza maturazione	3	Maligno primario (infiltrante)
27495	M-98743000	LAM con maturazione	3	Maligno primario (infiltrante)
1691	M-98753000	Leucemia mielogena cronica, BCR/ABL1 positiva	3	Maligno primario (infiltrante)
1689	M-98763000	Leucemia mieloidica cronica atipica, BCR-ABL1 negativa	3	Maligno primario (infiltrante)
1746	M-98913000	Leucemia acuta monoblastica e monocitica	3	Maligno primario (infiltrante)
1704	M-98953000	Leucemia mieloidica acuta con displasia multilineare	3	Maligno primario (infiltrante)
1718	M-98963000	Leucemia mieloidica acuta: LAM con t(8;21)(q22;q22); RUNX1-RUNX1T1	3	Maligno primario (infiltrante)
27486	M-98973000	LAM con t(9;11)(p22;q23); MLLT3-MLL	3	Maligno primario (infiltrante)
27496	M-98981000	Mielopoiesi anomala transitoria	1	Incerto se maligno o benigno
27497	M-98983000	Leucemia mieloidica associata con sindrome di Down	3	Maligno primario (infiltrante)
1675	M-99103000	Leucemia acuta megacarioblastica	3	Maligno primario (infiltrante)
27482	M-99113000	LAM (megacarioblastica) con t(1;22)(p13;q13); RBM15-MKL1	3	Maligno primario (infiltrante)
27493	M-99203000	Neoplasie mieloidi correlate a terapia	3	Maligno primario (infiltrante)
2978	M-99303000	Sarcoma mieloidico	3	Maligno primario (infiltrante)
2703	M-99313000	Panmielosi acuta con mielofibrosi	3	Maligno primario (infiltrante)
27514	M-99400000	Leucemia a tricoleucociti	0	Benigno
1737	M-99453000	Leucemia mielomonocitica cronica	3	Maligno primario (infiltrante)
1740	M-99463000	Leucemia mielomonocitica giovanile	3	Maligno primario (infiltrante)
27526	M-99483000	Leucemia NK aggressiva	3	Maligno primario (infiltrante)
2826	M-99503000	Policitemia vera	3	Maligno primario (infiltrante)
2222	M-99603000	Malattia mieloproliferativa cronica	3	Maligno primario (infiltrante)
27471	M-99613000	Mielofibrosi primitiva	3	Maligno primario (infiltrante)
3193	M-99623000	Trombocitemia essenziale	3	Maligno primario (infiltrante)
1761	M-99633000	Leucemia neutrofila cronica	3	Maligno primario (infiltrante)
27882	M-99643000	Leucemia cronica eosinofila	3	Maligno primario (infiltrante)
27476	M-99653000	Neoplasie mieloidi e linfoidi con riarrangiamento di PDGFRA	3	Maligno primario (infiltrante)
27477	M-99663000	Neoplasie mieloidi con riarrangiamento di PDGFRB	3	Maligno primario (infiltrante)
27478	M-99673000	Neoplasie mieloidi e linfoidi con anomalie di FGFR1	3	Maligno primario (infiltrante)
1213	M-99701000	Disordine linfoproliferativo	1	Incerto se maligno o benigno
27548	M-99711000	PTLD simil-mononucleosi infettiva	1	Incerto se maligno o benigno
27549	M-99713000	PTLD polimorfo	3	Maligno primario (infiltrante)
2223	M-99751000	Malattia mieloproliferativa	1	Incerto se maligno o benigno
27475	M-99753000	Neoplasia mielodisplastica/mieloproliferativa, inclassificabile	3	Maligno primario (infiltrante)
410	M-99803000	Anemia refrattaria	3	Maligno primario (infiltrante)
27488	M-99823000	Anemia refrattaria con sideroblasti ad anello associata a marcata trombocitosi	3	Maligno primario (infiltrante)
403	M-99833000	Anemia refrattaria con eccesso di blasti	3	Maligno primario (infiltrante)
405	M-99843000	Anemia refrattaria con eccesso di blasti in trasformazione [obs]	3	Maligno primario (infiltrante)

2524

23 DIC. 2014

ALLEGATO A Dgr n.

del

pag. 47/112



1128	M-99853000	Citopenia refrattaria con displasia multilineare	3	Maligno primario (infiltrante)
3048	M-99863000	Sindrome mielodisplastica con sindrome da delezione 5Q (5q-)	3	Maligno primario (infiltrante)
3051	M-99873000	Sindrome mielodisplastica correlata a terapia	3	Maligno primario (infiltrante)
27883	M-99893000	Sindrome mielodisplastica non classificabile	3	Maligno primario (infiltrante)
3052	M-998FF000	Sindrome mielodisplastica	F	Maligno primario (infiltrante)
13077	M-99903000	Tumore maligno senza conferma istologica	3	Maligno primario (infiltrante)
27489	M-99913000	Neutropenia refrattaria	3	Maligno primario (infiltrante)
27490	M-99923000	Trombocitopenia refrattaria	3	Maligno primario (infiltrante)






Tabella Codici NAP - Topografie NAP

ID NAP	NAP	DESCRIZIONE NAP	ICD-O-3 T	DESCRIZIONE ICD-O-3
51313	T-52100000	Labbro superiore	C000	Labbro superiore
51321	T-52200000	Labbro inferiore	C001	Labbro inferiore
51305	T-52005000	Giunzione mucoso-cutanea del labbro	C002	Labbro margine libero
51314	T-52110000	Mucosa del labbro superiore	C003	Mucosa del labbro superiore
51322	T-52210000	Mucosa del labbro inferiore	C004	Mucosa del labbro inferiore
51308	T-52010000	Mucosa del labbro	C005	Mucosa del labbro NAS
51303	T-52003000	Commissura delle labbra	C006	Commissura del labbro
51302	T-52000000	Labbro	C009	Labbro, NAS
51336	T-53131000	Base della lingua	C019	Base della lingua, NAS
56499	T-53100000	Dorso della lingua	C020	Lingua faccia dorsale, NAS
56501	T-53300000	Margine laterale della lingua	C021	Lingua, margine
51340	T-53410000	Frenulo della lingua	C022	Superficie ventrale della lingua NAS
51333	T-53001000	Corpo della lingua	C023	2/3 anteriori della lingua NAS
57031	T-C5140000	Tonsilla linguale	C024	Tonsilla linguale
51332	T-53000000	Lingua	C029	Lingua, NAS
51367	T-5492000A	Gengiva superiore	C030	Gengiva superiore
51370	T-5493000B	Gengiva inferiore	C031	Gengiva inferiore
51341	T-54000000	Dente, gengiva e parodonto	C039	Gengiva NAS
55071	T-51240000	Parete anteriore della bocca	C040	Pavimento anteriore della bocca
56493	T-51250000	Parete laterale della bocca	C041	Pavimento laterale della bocca
51291	T-51200000	Pavimento della bocca	C049	Pavimento della bocca
51288	T-51110000	Palato duro	C050	Palato duro
51289	T-51120000	Palato molle	C051	Palato molle NAS
51290	T-51130000	Ugola	C052	Ugola
51287	T-51100000	Palato	C059	Palato, NAS
51294	T-51300000	Mucosa orale	C060	Mucosa della guancia
51283	T-51010000	Vestibolo orale	C061	Vestibolo della bocca
51296	T-51600000	Area retromolare della bocca	C062	Area retromolare
51280	T-51000000	Bocca	C069	Bocca NAS
51482	T-61100000	Ghiandola parotide	C079	Parotide
51495	T-61300000	Ghiandola sottomandibolare	C080	Ghiandola sottomandibolare
51491	T-61200000	Ghiandola sottolinguale	C081	Ghiandola sottolinguale
51479	T-61000000	Ghiandola salivare	C089	Ghiandola salivare maggiore NAS
1023030	T-C5240000	Fossa tonsillare	C090	Fossa tonsillare
	n.d.		C091	Pilastro tonsillare
52358	T-C5000000	Tonsille e adenoidi	C099	Tonsilla NAS
51382	T-55230000	Vallecula dell'epiglottide	C100	Vallecula
56255	T-24011000	Faccia anteriore dell'epiglottide	C101	Epiglottide, faccia anteriore
57007	T-55220000	Parete laterale dell'orofaringe	C102	Orofaringe, parete laterale
57006	T-55210000	Parete posteriore dell'orofaringe	C103	Orofaringe, parete posteriore
	n.d.		C104	Tasca branchiale
51380	T-55200000	Orofaringe	C109	Orofaringe
56245	T-23006000	Rinofaringe superiore	C110	Rinofaringe, parete superiore
52363	T-C5300000	Tonsilla faringea	C111	Rinofaringe, parete posteriore
52362	T-C530000A	Adenoide	C111	Rinofaringe, parete posteriore
56241	T-23002000	Rinofaringe laterale	C112	Rinofaringe, parete laterale
55068	T-51123000	Superficie nasofaringea	C113	Rinofaringe, parete anteriore
50603	T-23000000	Rinofaringe	C119	Rinofaringe, Nas
51387	T-55320000	Seno piriforme	C129	Seno piriforme
56261	T-24080000	Regione postcricoidea	C130	Regione retrocricoidea
50619	T-24310000	Plica ariepiglottica	C131	Plica ariepiglottica
62623	T-55350000	Parete posteriore dell'ipofaringe	C132	Ipfaringe, parete posteriore
51383	T-55300000	Ipfaringe	C139	Ipfaringe, NAS




51375	T-55000000	Faringe	C140	Faringe, NAS
52359	T-C5010000	Anello del Waldeyer	C142	Anello di Waldeyer
51393	T-56100000	Esofago cervicale	C150	Esofago cervicale
51452	T-5940000A	Emicolon destro	C182	Colon ascendente
51395	T-56200000	Esofago toracico	C151	Esofago toracico
	n.d.		C152	Esofago addominale
51394	T-56110000	Terzo superiore dell'esofago	C153	Esofago, terzo superiore
51396	T-56210000	Terzo medio dell'esofago	C154	Esofago, terzo medio
51397	T-56310000	Terzo inferiore dell'esofago	C155	Esofago, terzo inferiore
51391	T-56000000	Esofago	C159	Esofago, NAS
51407	T-57300000	Cardias	C160	Cardias, NAS
51410	T-57400000	Fondo gastrico	C161	Stomaco, fondo
51412	T-57500000	Corpo gastrico	C162	Stomaco, corpo
51417	T-57600000	Antro gastrico	C163	Stomaco, antro
51414	T-57520000	Porzione pilorica dello stomaco	C164	Piloro
57010	T-57210000	Piccola curva dello stomaco	C165	Stomaco, piccola curvatura
57011	T-57220000	Grande curva dello stomaco	C166	Stomaco, grande curvatura
51404	T-57000000	Stomaco	C169	Stomaco, NAS
51435	T-58200000	Duodeno	C170	Duodeno
51439	T-58400000	Digiuno	C171	Digiuno
51442	T-58600000	Ileo	C172	Ileo
	n.d.		C173	Diverticolo di Meckel
51424	T-58000000	Intestino tenue	C179	Intestino tenue, NAS
1023109	T-59100000	Intestino cieco	C180	Cieco
55424	T-59200000	Appendice ciecale	C181	Appendice
51451	T-59400000	Colon ascendente	C182	Colon ascendente
55425	T-59438000	Flessura epatica del colon	C183	Colon, flessura epatica
51454	T-59440000	Colon trasverso	C184	Colon trasverso
55427	T-59442000	Flessura splenica del colon	C185	Colon, flessura splenica
51455	T-59450000	Colon sinistro	C186	Colon discentente
51456	T-59470000	Sigma	C187	Colon sigmoideo
51450	T-59300000	Colon	C189	Colon, NAS
51462	T-59670000	Giunzione retto-sigma	C199	Giunzione rettosigmoidea
51459	T-59600000	Retto	C209	Retto
51467	T-59900000	Ano	C210	Ano, NAS
57015	T-59910000	Canale anale	C211	Canale anale
51472	T-59980000	Area cloacogenica rettale	C212	Zona cloacogena/cloaca
51468	T-59905000	Giunzione ano-rettale	C218	Lesione sconfinante del retto, ano e canale anale
51506	T-62000000	Fegato	C220	Fegato
51519	T-62110000	Dotto biliare intraepatico	C221	Dotto biliare intraepatico
51541	T-63000000	Colecisti	C239	Colecisti
51477	T-60610000	Dotto biliare	C240	Dotto biliare extraepatico
51552	T-64700000	Ampolla di Vater	C241	Ampolla di Vater
51475	T-60600000	Tratto biliare	C249	Vie biliari, NAS
51564	T-65100000	Testa del pancreas	C250	Pancreas, testa
51567	T-65200000	Corpo del pancreas	C251	Pancreas, corpo
51568	T-65300000	Coda del pancreas	C252	Pancreas, coda
51561	T-65010000	Dotto pancreatico	C253	Dotto pancreatico
52202	T-B9000000	Pancreas endocrino	C254	Isole del Langerhans
51565	T-65110000	Processo uncinato del pancreas	C257	Altre parti specifiche del pancreas
51558	T-65000000	Pancreas	C259	Pancreas, NAS
51271	T-50500000	Tratto intestinale	C260	Intestino, NAS
51245	T-50000000	Apparato digerente	C269	Apparato digerente, NAS
50588	T-21300000	Interno del naso	C300	Cavita' nasali e orecchio medio
52139	T-AB300000	Orecchio medio	C301	Orecchio medio
50595	T-22100000	Seno mascellare	C310	Seno mascellare



50599	T-22300000	Seno etmoidale	C311	Seno etmoidale
50597	T-22200000	Seno frontale	C312	Seno frontale
50601	T-22400000	Seno sfenoidale	C313	Seno sfenoidale
50592	T-22000000	Seno paranasale	C319	Seno paranasale NAS
50626	T-24400000	Corda vocale	C320	Glottide, corda vocale
50607	T-24000000	Epiglottide	C321	Epiglottide
50632	T-24450000	Spazio sottoglottico	C322	Laringe sottoglottica
50616	T-24150000	Cartilagine laringea	C323	Cartilagine laringea
50610	T-24100000	Laringe	C329	Laringe, NAS
50645	T-25000000	Trachea	C339	Trachea
50654	T-26000000	Bronco	C340	Bronco principale
50659	T-26100000	Bronco principale destro	C340	Bronco principale
50663	T-26500000	Bronco principale sinistro	C340	Bronco principale
56371	T-28830000	Lobo polmonare inferiore	C343	Polmone, lobo inferiore
50677	T-28000000	Polmone	C349	Polmone, NAS
50697	T-28100000	Polmone destro	C349	Polmone, NAS
50702	T-28500000	Polmone sinistro	C349	Polmone, NAS
52696	T-C8000000	Timo	C379	Timo
50736	T-32000000	Cuore	C380	Cuore
52506	T-D3320000	Mediastino anteriore	C381	Mediastino anteriore
52508	T-D3340000	Mediastino posteriore	C382	Mediastino posteriore
52504	T-D3300000	Mediastino	C383	Mediastino, NAS
50714	T-29000000	Pleura	C384	Pleura, NAS
50568	T-20000000	Apparato respiratorio	C390	Vie respiratorie superiori
		vedi tabella "Ossa"	C400	Ossa lunghe dell'arto superiore e della scapola
		vedi tabella "Ossa"	C401	Ossa corte dell'arto superiore
		vedi tabella "Ossa"	C402	Ossa lunghe dell'arto inferiore
		vedi tabella "Ossa"	C403	Ossa corte dell'arto inferiore
		vedi tabella "Ossa"	C410	Ossa del cranio e della faccia
		vedi tabella "Ossa"	C411	Mandibola
		vedi tabella "Ossa"	C412	Colonna vertebrale
		vedi tabella "Ossa"	C413	Costola, sterno, clavicola
		vedi tabella "Ossa"	C414	Ossa pelviche, sacro, coccige
		vedi tabella "Ossa"	C419	Oso, NAS
52310	T-C2000000	Sangue	C420	Sangue
52232	T-C1000000	Midollo osseo	C421	Midollo osseo
52327	T-C3000000	Milza	C422	Milza
52208	T-C0100000	Apparato reticolo endoteliale	C423	Sistema reticoloendoteliale
52206	T-C0000000	Apparato emopoietico	C424	Sistema ematopoietico, NAS
50087	T-02150000	Cute del labbro	C440	Cute del labbro, NAS
50085	T-02130000	Cute della palpebra	C441	Cute della palpebra
50088	T-02200000	Cute dell'orecchio esterno	C442	Cute dell'orecchio
50084	T-02120000	Cute della faccia	C443	Cute della faccia, NAS
50091	T-02390000	Cute del capo e del collo	C444	Cute della testa e del collo
50092	T-02400000	Cute del tronco	C445	Cute del tronco
50127	T-02605000	Cute delle estremita' superiori e spalle	C446	Cute dell'arto superiore e della spalla
50134	T-02805000	Cute dell' arto inferiore e dell' anca	C447	Cute dell'arto inferiore e dell'anca
50001	T-00000000	Apparato tegumentario o cutaneo	C449	Cute, NAS
		vedi tabella "Nervi periferici e SNA"	C470	Nervi periferici e sistema nervoso autonomo di testa, faccia e collo
		vedi tabella "Nervi periferici e SNA"	C471	Nervi periferici e SNA di arto superiore e spalla
		vedi tabella "Nervi periferici e SNA"	C472	Nervi periferici e SNA di arto inferiore e coscia
		vedi tabella "Nervi periferici e SNA"	C473	Nervi periferici e SNA del torace
		vedi tabella "Nervi periferici e SNA"	C474	Nervi periferici e SNA dell'addome



	vedi tabella "Nervi periferici e SNA"	C475	Nervi periferici e SNA della pelvi	
	vedi tabella "Nervi periferici e SNA"	C476	Nervi periferici e SNA del tronco	
	vedi tabella "Nervi periferici e SNA"	C479	Sistema nervoso autonomo, NAS	
52550	T-D4900000	Retroperitoneo	C480	Retroperitoneo
52541	T-D4500000	Mesentero	C481	Parti specificate del peritoneo
52547	T-D4600000	Omento	C481	Parti specificate del peritoneo
52537	T-D4400000	Peritoneo	C482	Peritoneo, NAS
	vedi tabella "Muscoli, connettivo, sottocute"	C490	Tessuti molli di testa, faccia e collo	
	vedi tabella "Muscoli, connettivo, sottocute"	C491	Tessuti molli dell'arto superiore e della spalla	
	vedi tabella "Muscoli, connettivo, sottocute"	C492	Tessuti molli dell'arto inferiore e della coscia	
	vedi tabella "Muscoli, connettivo, sottocute"	C493	Tessuti molli del torace	
	vedi tabella "Muscoli, connettivo, sottocute"	C494	Tessuti molli dell'addome	
	vedi tabella "Muscoli, connettivo, sottocute"	C495	Tessuti molli della pelvi	
	vedi tabella "Muscoli, connettivo, sottocute"	C496	Tessuti molli del tronco	
50143	T-03000000	Tessuto sottocutaneo	C499	Altri tessuti molli
50158	T-04000000	Mammelle	C509	Mammella, NAS
50184	T-04020000	Mammella destra	C509	Mammella, NAS
50185	T-04030000	Mammella sinistra	C509	Mammella, NAS
50191	T-04080000	Entrambe le mammelle	C509	Mammella, NAS
51663	T-81210000	Grandi labbra	C510	Grandi labbra
51664	T-81280000	Piccole labbra	C511	Piccole labbra
51667	T-81400000	Clitoride	C512	Clitoride
51659	T-81000000	Vulva	C519	Vulva, NAS
51671	T-82000000	Vagina	C529	Vagina, NAS
51689	T-83240000	Endocervice	C530	Endocervice
51688	T-83210000	Esocervice	C531	Esocervice
55062	T-83214000	Cervice, zona di trasformazione	C538	Lesione sconfinante della cervice uterina
51686	T-83200000	Cervice uterina	C539	Cervice uterina, NAS
51680	T-83050000	Istmo dell'utero	C540	Istmo
51692	T-83400000	Endometrio	C541	Endometrio
51695	T-83600000	Miometrio	C542	Miometrio
51679	T-83040000	Fondo dell'utero	C543	Utero, fondo
51677	T-83020000	Corpo dell'utero	C549	Utero, corpo
51674	T-83000000	Utero	C559	Utero, NAS
51698	T-87000000	Ovaio	C569	Ovaio
51699	T-87010000	Ovaio destro	C569	Ovaio
51700	T-87020000	Ovaio sinistro	C569	Ovaio
56651	T-88000000	Salpinge	C570	Tuba di Falloppio
52567	T-D6500000	Legamento largo dell'utero	C571	Legamento largo
56965	T-D6507000	Legamento rotondo dell'utero	C572	Legamento rotondo
51682	T-83070000	Parametrio	C573	Parametrio
63096	T-88901000	Annessi uterini	C574	Annessi uterini
51647	T-80000000	Apparato genitale femminile	C579	Apparato genitale femminile, NAS
52659	T-F1000000	Annessi fetali	C589	Piacenta
51730	T-91330000	Prepuzio del pene	C600	Prepuzio
51729	T-91300000	Glande	C601	Glande
51728	T-91200000	Corpo del pene	C602	Pene, corpo
51727	T-91000000	Pene	C609	Pene, NAS
51735	T-92000000	Prostata	C619	Prostata
51748	T-94000000	Testicolo	C629	Testicolo, NAS
51761	T-95000000	Epididimo	C630	Epididimo
51766	T-96000000	Dotto deferente	C631	Cordone spermatico
51776	T-98000000	Scroto	C632	Scroto, NAS
51745	T-93000000	Vescichetta seminale	C637	Altre parti degli organi genitali maschili



55039	T-94400000	Tunica vaginalis del testicolo	C637	Altre parti degli organi genitali maschili
51714	T-90000000	Genitali maschili	C639	Apparato genitale maschile, NAS
51591	T-71000000	Rene	C649	Rene, NAS
51592	T-71010000	Rene destro	C649	Rene, NAS
51593	T-71020000	Rene sinistro	C649	Rene, NAS
51622	T-72000000	Pelvi renale	C659	Pelvi renale
51629	T-73000000	Uretere	C669	Uretere
56609	T-74310000	Trigono della vescica urinaria	C670	Vescica, trigone
56607	T-74130000	Apice della vescica urinaria	C671	Vescica, cupola
56603	T-74063000	Parete laterale della vescica urinaria	C672	Vescica, parete laterale
56601	T-74061000	Parete anteriore della vescica urinaria	C673	Vescica, parete anteriore
56602	T-74062000	Parete posteriore della vescica urinaria	C674	Vescica, parete posteriore
51640	T-74400000	Collo della vescica urinaria	C675	Vescica, collo
51637	T-74320000	Orificio ureterale	C676	Vescica, orificio ureterale
2002213	T-F6625000	Uraco	C677	Uraco
51635	T-74000000	Vescica urinaria	C679	Vescica, NAS
51644	T-75000000	Uretra	C680	Uretra
56614	T-75020000	Ghiandole uretrali	C681	Ghiandole parauretrali
51572	T-70000000	Apparato urinario	C689	Apparato urinario, NAS
52118	T-AA860000	Congiuntiva	C690	Congiuntiva
52060	T-AA200000	Cornea	C691	Cornea, NAS
52083	T-AA610000	Retina	C692	Retina
52064	T-AA310000	Coroide	C693	Coroide
52071	T-AA400000	Corpo ciliare	C694	Corpo ciliare
52119	T-AA910000	Ghiandola lacrimale	C695	Ghiandola lacrimale
52444	T-D1480000	Regione orbitale	C696	Orbita, NAS
52052	T-AA000000	Occhio	C699	Occhio, NAS
51864	T-A1112000	Meningi cerebrali	C700	Meningi cerebrali
51866	T-A1115000	Meningi spinali	C701	Meningi spinali
51863	T-A1110000	Meningi	C709	Meningi, NAS
51794	T-A0110000	Encefalo sopratentoriale	C710	Cervello
51913	T-A2200000	Lobo frontale	C711	Lobo frontale
51922	T-A2500000	Lobo temporale	C712	Lobo temporale
51916	T-A2300000	Lobo parietale	C713	Lobo parietale
51919	T-A2400000	Lobo occipitale	C714	Lobo occipitale
51893	T-A1600000	Ventricolo cerebrale	C715	Ventricolo, NAS
51952	T-A6000000	Cervelletto	C716	Cervelletto, NAS
51912	T-A2050000	Tronco cerebrale	C717	Tronco dell'encefalo
51928	T-A2700000	Corpo calloso	C718	Lesione sconfinante dell'encefalo
51787	T-A0100000	Encefalo	C719	Encefalo, NAS
51954	T-A7010000	Midollo spinale	C720	Midollo spinale
51972	T-A7900000	Coda equina	C721	Cauda equina
51974	T-A8020000	Nervo olfattorio	C722	Nervo olfattorio
51976	T-A8040000	Nervo ottico	C723	Nervo ottico
51994	T-A8500000	Nervo acustico	C724	Nervo acustico
51973	T-A8000000	Nervo cranico	C725	Nervo cranico
51777	T-A0000000	Sistema nervoso, NAS	C729	Sistema nervoso, NAS
52188	T-B6000000	Tiroide	C739	Tiroide
52175	T-B3100000	Corticale del surrene	C740	Surrene, corticale
52176	T-B3200000	Midollare del surrene	C741	Surrene, midollare
52172	T-B3000000	Surrene	C749	Surrene, NAS
52196	T-B7000000	Paratiroide	C750	Paratiroide
52161	T-B1000000	Ipofisi	C751	Ipofisi
52169	T-B1415000	Dotto craniofaringeo	C752	Dotto craniofaringeo
52171	T-B2000000	Epifisi	C753	Epifisi
52178	T-B4000000	Glomo carotideo	C754	Glomo carotideo


2524

23 DIC. 2014

ALLEGATO A Dgr n.

del

pag. 53/112



52180	T-B5000000	Paraganglio	C755	Paraganglio
52160	T-B0900000	Ghiandole endocrine multiple	C758	Lesione sconfinante delle ghiandole endocrine
52156	T-B0000000	Ghiandola endocrina	C759	Ghiandole endocrine, NAS
52409	T-D1000000	Testa e collo	C760	Testa, faccia e collo, NAS
52487	T-D3000000	Torace	C761	Torace, NAS
52510	T-D4000000	Addome	C762	Addome, NAS
52552	T-D6000000	Pelvi	C763	Pelvi, NAS
52570	T-D8000000	Arto superiore	C764	Arto superiore, NAS
52596	T-D9000000	Arto inferiore	C765	Arto inferiore, NAS
52456	T-D2000000	Tronco	C767	Altre sedi maldefinite
52461	T-D2100000	Dorso	C767	Altre sedi maldefinite
52470	T-D2310000	Fianco	C767	Altre sedi maldefinite
52338	T-C4100000	Linfonodi della testa	C770	Linfonodi di testa, faccia e collo
52339	T-C4200000	Linfonodo del collo	C770	Linfonodi di testa, faccia e collo
52341	T-C4300000	Linfonodo del torace	C771	Linfonodi intratoracici
52346	T-C4400000	Linfonodo dell'addome	C772	Linfonodi intraddominali
52350	T-C4700000	Linfonodo dell'arto superiore	C773	Linfonodi ascellari e dell'arto superiore
52351	T-C4710000	Linfonodo ascellare	C773	Linfonodi ascellari e dell'arto superiore
52352	T-C4800000	Linfonodo dell'arto inferiore	C774	Linfonodi inguinali e dell'arto inferiore
52353	T-C4810000	Linfonodo inguinale	C774	Linfonodi inguinali e dell'arto inferiore
52348	T-C4600000	Linfonodo del bacino	C775	Linfonodi pelvici
52355	T-C4900000	Linfonodi del corpo	C778	Linfonodi sedi multiple
52335	T-C4000000	Linfonodo	C779	Linfonodi, NAS
1022509	T-C400000B	Linfonodi	C779	Linfonodi, NAS
52379	T-D0001000	Topografia non nota	C809	Sede primitiva sconosciuta





Tabella Codici NAP - Ossa

ID NAP	NAP	DESCRIZIONE NAP
50268	T-11100000	Ossa del cranio
50270	T-11102000	Canale ottico
50271	T-11110000	Osso frontale
50272	T-11120000	Osso parietale
50273	T-11130000	Osso temporale
50276	T-11140000	Osso occipitale
50277	T-11149000	Osso nasale
50278	T-11150000	Osso sfenoide
50279	T-11156000	Osso etmoide
50280	T-11166000	Osso zigomatico
50283	T-11170000	Osso mascellare
50287	T-11190000	Osso ioide
50288	T-11195000	Volta cranica
50290	T-11196000	Ossa facciali
50291	T-11200000	Gabbia toracica
50292	T-11210000	Sterno
50293	T-11240000	Cartilagine costale
50294	T-11300000	Costa
50296	T-11500000	Colonna vertebrale
50300	T-11510000	Vertebra
50301	T-11511000	Arco vertebrale
50302	T-11512000	Apofisi spinosa vertebrale
50303	T-11513000	Processo trasverso vertebrale
50304	T-11514000	Lamina vertebrale
50305	T-11515000	Peduncolo vertebrale
50306	T-11516000	Processo articolare vertebrale
50307	T-11519000	Corpo vertebrale
50314	T-11600000	Vertebra cervicale
50315	T-11610000	Atlante
50317	T-11620000	Epistrofeo
50319	T-11700000	Vertebra toracica
50322	T-11900000	Vertebra lombare
50325	T-11A00000	Vertebra sacrale
50326	T-11A60000	Vertebre lombosacrali
50327	T-11A70000	Vertebre sacrococcigee
50328	T-11AD0000	Sacro
50330	T-11B00000	Vertebra coccigea
50332	T-11BF0000	Coccige
50334	T-12210000	Osso della spalla
50336	T-12280000	Scapola
50337	T-12281000	Acromion
50338	T-12310000	Clavicola
50339	T-12340000	Osso iliaco
50341	T-12350000	Osso ischiatico
50342	T-12360000	Osso pubico
50343	T-12370000	Osso dell' anca
50346	T-12380000	Ossa pelviche
50348	T-12390000	Acetabolo femorale
50349	T-12400000	Osso dell'arto superiore
50350	T-12401000	Osso del braccio
50351	T-12402000	Osso dell' avambraccio
50353	T-12410000	Omero
50354	T-12420000	Radio
50355	T-12430000	Ulna



50356	T-12431000	Olecrano
50357	T-12440000	Carpo
50360	T-12450000	Osso scafoide
50362	T-12470000	Osso semilunare
50363	T-12480000	Osso capitato
50364	T-12490000	Osso trapezio
50367	T-12510000	Osso triangolare
50369	T-12520000	Osso trapezoide
50371	T-12530000	Osso uncinato del carpo
50372	T-12540000	Metacarpo
50373	T-12600000	Osso della mano
50374	T-12610000	Falange della mano
50377	T-12620000	Falange del pollice
50379	T-12700000	Ossa dell'arto inferiore
50380	T-12710000	Femore
50381	T-12711000	Testa del femore
50382	T-12712000	Collo del femore
50383	T-12717000	Diafisi del femore
50384	T-12730000	Rotula
50386	T-12740000	Tibia
50387	T-12760000	Osso della caviglia
50390	T-12765000	Osso del piede
50391	T-12770000	Calcagno
50393	T-12774000	Piccola apofisi del calcagno
50394	T-12780000	Astragalo
50395	T-12784000	Osso trigono
50396	T-12790000	Cuboide
50397	T-12800000	Osso navicolare del piede
50398	T-12810000	Osso cuneiforme laterale
50399	T-12820000	Osso cuneiforme mediale
50400	T-12840000	Metatarso
50401	T-12910000	Falange del piede
55916	T-11180000	Osso mandibolare
55959	T-12750000	Fibula
61501	T-11141000	Occipitale processo basilare
61504	T-1116B000	Osso zigomatico-palatino
61518	T-11310000	Prima costa
61534	T-11950000	Quinta vertebra lombare
61543	T-1228A000	Cavita' glenoidea
61586	T-12713000	Gran trocantere femorale
61610	T-12920000	Falange dell'alluce
61613	T-12923000	Falange distale dell'alluce
63611	T-11199000	Cranio e faccia
63721	T-11221000	Angolo infrasternale
63996	T-11A0A000	Prima vertebra sacrale
1022522	T-111C5000	Ossa craniche
1022537	T-11920000	Vertebre toraco lombari
2001892	T-11370000	Settima costa
2001896	T-12311000	Ciavicola faccia sternale
2001907	T-126E3000	Osso sesamoide dell'arto superiore




Tabella Codici NAP - Nervi periferici e SNA

ID NAP	NAP	DESCRIZIONE NAP
52014	T-A9000000	Nervo spinale
52018	T-A9031000	Nervo cervicale
56703	T-A9060000	Plesso cervicale
52019	T-A9081000	Nervo frenico
52020	T-A9090000	Plesso brachiale
52021	T-A9170000	Nervo ulnare
52022	T-A9180000	Nervo mediano
52023	T-A9190000	Nervo radiale
52024	T-A9210000	Nervo ascellare
52025	T-A9230000	Nervi toracici
52026	T-A9300000	Nervo lombare
52027	T-A9350000	Nervo genitofemorale
52029	T-A9370000	Nervo otturatorio
52030	T-A9380000	Nervo femorale
52031	T-A9400000	Nervo sacrale
52032	T-A9411000	Nervo lombosacrale
52033	T-A9440000	Nervo sciatico
52034	T-A9450000	Nervo tibiale
63420	T-A9465000	Nervo della gamba
52035	T-A9470000	Nervo surale
52036	T-A9485000	Nervi digitali plantari
52037	T-A9490000	Nervo peroneale comune
52039	T-A9530000	Plesso pudendo
52040	T-A9600000	Sistema nervoso autonomo
1023573	T-A9611000	Ganglio del sistema nervoso autonomo
52041	T-A9620000	Sistema nervoso simpatico
52042	T-A9621000	Nervo del simpatico
63436	T-A962D000	Gangli addominali
52043	T-A9630000	Tronco del simpatico
52044	T-A9640000	Ganglio del simpatico
56718	T-A9700000	Sistema Nervoso Simpatico, cefalico
63985	T-A9702000	Gangli cefalici
56719	T-A9710000	Sistema Nervoso Simpatico, cervicale
56720	T-A9720000	Ganglio cervicale superiore
56721	T-A9740000	Ganglio stellato
56722	T-A9760000	Sistema Nervoso Simpatico, toracico
63434	T-A9770000	Gangli toracici
56723	T-A9781000	Ganglio splanchnico
56724	T-A9790000	Sistema Nervoso Simpatico, addomino-pelvico
56725	T-A9792000	Sistema Nervoso Simpatico, lombare
56726	T-A9794000	Ganglio lombare
56727	T-A9801000	Ganglio sacrale
56728	T-A9810000	Ganglio celiaco
56729	T-A9814000	Plesso epatico
56730	T-A9815000	Plesso splenico
56731	T-A9816000	Plesso gastrico
56732	T-A9817000	Plesso pancreatico
56733	T-A9818000	Plesso surrenalico
56734	T-A9819000	Plesso renale
52045	T-A9832000	Plesso enterico del simpatico
52046	T-A9840000	Plesso di Auerbach


2524

23 DIC. 2014

ALLEGATO A Dgr n.

del

pag. 57/112



52048	T-A9841000	Plesso di Meissner
63437	T-A9861000	Gangli pelvici
56735	T-A9900000	Sistema Nervoso Parasimpatico
52050	T-A9901000	Nervo parasimpatico
52051	T-A9902000	Ganglio parasimpatico






Tabella Codici NAP - Muscoli, connettivo, sottocute


ID NAP	NAP	DESCRIZIONE NAP
50143	T-03000000	Tessuto sottocutaneo
50144	T-03100000	Sottocute della testa
50145	T-03102000	Sottocute del cuoio cappelluto
55596	T-03104000	Sottocute della fronte
55599	T-03108000	Sottocute regione parietale
55602	T-03109000	Sottocute regione occipitale
55605	T-03111000	Sottocute regione temporale
55608	T-03113000	Sottocute della regione retroauricolare
55610	T-03114000	Sottocute della regione preauricolare
50146	T-03120000	Sottocute della faccia
55613	T-03121000	Sottocute della guancia
55616	T-03123000	Sottocute regione zigomatica
50147	T-03130000	Sottocute della palpebra
55622	T-03131000	Sottocute della palpebra superiore
55625	T-03132000	Sottocute della palpebra inferiore
55628	T-03133000	Sottocute regione periorbitale
50148	T-03140000	Sottocute del naso
55631	T-03142000	Sottocute dell'ala naso
50149	T-03150000	Sottocute del labbro
55636	T-03151000	Sottocute del labbro superiore
55639	T-03152000	Sottocute del labbro inferiore
55642	T-03155000	Sottocute del mento
55643	T-03156000	Sottocute della regione sottomentoniera
55644	T-03157000	Sottocute della plica labiomentoniera
50150	T-03158000	Tessuto sottocutaneo della mandibola
55647	T-03200000	Sottocute dell'orecchio
50151	T-03201000	Tessuto sottocutaneo del padiglione auricolare
50152	T-03219000	Tessuto sottocutaneo del meato acustico esterno
50153	T-03300000	Sottocute del collo
63927	T-03301000	Sottocute della regione giugulare
55650	T-03302000	Sottocute della regione anteriore del collo
61009	T-03303000	Sottocute della regione mandibolare
55656	T-03304000	Sottocute della regione laterale del collo
55659	T-03305000	Sottocute della regione nucale
55660	T-03306000	Sottocute della regione sopraclaveare
55663	T-03307000	Sottocute della regione soprasternale
63928	T-03308000	Sottocute regione preioidea
50154	T-03400000	Sottocute del tronco
55666	T-03401000	Sottocute del tronco superiore
55669	T-03402000	Sottocute del tronco inferiore
1022281	T-03403000	Sottocute della regione laterale del tronco
55672	T-03410000	Sottocute della spalla
55675	T-03411000	Sottocute della regione scapolare
55678	T-03412000	Sottocute della regione interscapolare
55679	T-03413000	Sottocute della regione claveare
55682	T-03414000	Sottocute della regione sottoclaveare
50155	T-03420000	Sottocute dell'ascella
50157	T-03424000	Sottocute del torace
50158	T-03430000	Sottocute della mammella
50159	T-03450000	Sottocute del dorso
55693	T-03451000	Sottocute del dorso superiore
55721	T-03452000	Sottocute del dorso inferiore
55724	T-03453000	Sottocute regione vertebrale
50160	T-03460000	Sottocute del fianco




55727	T-03461000	Sottocute della regione lombosacrale
55730	T-03462000	Sottocute della regione sacrococcigea
55731	T-03463000	Sottocute della regione sacrale
55732	T-03470000	Sottocute dell'anca
50161	T-03471000	Sottocute della natica
50162	T-03480000	Sottocute dell'addome
55737	T-03481000	Sottocute della regione epigastrica
55738	T-03482000	Sottocute dell'ipocondrio
55741	T-03483000	Sottocute dell'ombelico
50163	T-03484000	Sottocute della regione ombelicale
55742	T-03485000	Sottocute della regione ipogastrica
55743	T-03486000	Sottocute del mons pubis
50165	T-03487000	Sottocute della regione inguinale
50167	T-03500000	Sottocute della regione perineale
50168	T-03501000	Tessuto sottocutaneo degli organi genitali esterni
55748	T-03502000	Sottocute della pelvi
55749	T-03503000	Sottocute della regione pubica
55750	T-03505000	Sottocute della regione crurale
55753	T-03506000	Sottocute della piega interglutea
50169	T-03507000	Sottocute della regione perianale
50170	T-03510000	Sottocute dei genitali femminili
50171	T-03511000	Sottocute della vulva
50172	T-03520000	Sottocute del grande labbro
50173	T-03530000	Sottocute del pene
55756	T-03540000	Sottocute del prepuzio
55757	T-03545000	Sottocute dello scroto
57004	T-03550000	Sottocute dei genitali maschili
50174	T-03600000	Sottocute dell'arto superiore
55760	T-03610000	Sottocute del braccio
55763	T-03611000	Sottocute della regione deltoidea
55766	T-03620000	Sottocute del gomito
55769	T-03630000	Sottocute dell'avambraccio
55772	T-03631000	Sottocute posteriore/dorsale dell'avambraccio
55775	T-03632000	Sottocute anteriore/ventrale dell'avambraccio
55778	T-03633000	Sottocute del margine laterale/radiale dell'avambraccio
55781	T-03634000	Sottocute del margine mediale/ulnare dell'avambraccio
55784	T-03640000	Sottocute del polso
55790	T-03650000	Sottocute della mano
55793	T-03651000	Sottocute del dorso della mano
55796	T-03652000	Sottocute del palmo della mano
61099	T-03660000	Sottocute della mano e delle dita
55799	T-03665000	Sottocute della regione tenar del palmo della mano
55802	T-03666000	Sottocute della regione ipotenar del palmo della mano
55805	T-03670000	Sottocute del dito della mano
55808	T-03680000	Sottocute del pollice
55811	T-03690000	Sottocute del dito indice
55814	T-03700000	Sottocute del dito medio
55817	T-03710000	Sottocute del dito anulare
55820	T-03720000	Sottocute del dito mignolo
50175	T-03800000	Sottocute dell'arto inferiore
55825	T-03810000	Sottocute della coscia
55828	T-03811000	Sottocute della regione anteriore della coscia
55831	T-03812000	Sottocute della regione posteriore della coscia
61120	T-03813000	Sottocute della regione trocanterica
55834	T-03820000	Sottocute del ginocchio
55837	T-03821000	Sottocute della fossa poplitea
55840	T-03830000	Sottocute della gamba



55843	T-03831000	Sottocute della faccia anteriore della gamba
55846	T-03832000	Sottocute della faccia mediale della gamba
55849	T-03833000	Sottocute della faccia posteriore della gamba
55852	T-03834000	Sottocute della faccia laterale della gamba
55855	T-03840000	Sottocute della caviglia
55858	T-03841000	Sottocute del calcagno
55861	T-03850000	Sottocute del piede
55864	T-03851000	Sottocute del dorso del piede
55867	T-03852000	Sottocute della pianta del piede
55870	T-03870000	Sottocute del dito del piede
55873	T-03880000	Sottocute dell'alluce
55874	T-03890000	Sottocute del secondo dito del piede
55877	T-03900000	Sottocute del terzo dito del piede
55880	T-03910000	Sottocute del quarto dito del piede
55883	T-03920000	Sottocute del quinto dito del piede
55886	T-03925000	Sottocute interdigitale del piede
50406	T-1300000B	Muscoli scheletrici
27837	T-13009000	Tessuto muscolare
50407	T-13010000	Fibre muscolari scheletriche
50413	T-13100000	Muscolo della testa
50414	T-13144000	Muscolo temporoparietale
50415	T-13150000	Muscolo della faccia
50416	T-13170000	Muscolo oculomotore estrinseco
55980	T-13180000	Muscolo retto superiore
55983	T-13190000	Muscolo retto inferiore
55986	T-13200000	Muscolo retto mediale
55989	T-13210000	Muscolo retto laterale
55992	T-13220000	Muscolo obliquo superiore
55995	T-13230000	Muscolo obliquo inferiore
55998	T-13231000	Muscolo elevatore della palpebra superiore
50419	T-13250000	Muscolo del mento
50420	T-13255000	Muscoli della masticazione
50421	T-13260000	Muscolo massetere
50422	T-13270000	Muscolo temporale
50423	T-13300000	Muscolo del collo
56007	T-13310000	Muscolo sternocleidomastoideo
56010	T-13410000	Muscolo sternotiroideo
56011	T-13480000	Muscolo platisma
56012	T-13490000	Muscolo laringeo
50424	T-13510000	Muscolo linguale intrinseco
50425	T-13560000	Muscolo della faringe
50426	T-13600000	Muscolo dell'arto superiore
50427	T-13601000	Cuffia dei rotatori comprendente muscoli e tendini
50428	T-13660000	Muscolo deltoide
50429	T-13670000	Muscolo bicipite brachiale
56019	T-13680000	Muscolo brachiale
50430	T-13690000	Muscolo tricipite brachiale
50431	T-14000000	Muscolo del tronco
56026	T-14050000	Muscoli spinali
50432	T-14090000	Muscolo del dorso
50434	T-14100000	Muscolo del torace
50435	T-14102000	Muscolo pettorale
50438	T-14160000	Muscolo intercostale
50439	T-14170000	Muscolo del dorso superiore
50440	T-14171000	Muscolo trapezio
50441	T-14172000	Muscolo latissimo del dorso
50442	T-14200000	Muscolo dell'addome



56033	T-14240000	Muscolo cremastere
2001937	T-14260000	Muscolo retto addominale
50444	T-14300000	Muscolo del perineo
56036	T-14331000	Muscolo sfintere anale interno
56037	T-14332000	Muscolo sfintere anale esterno
56038	T-14400000	Muscolo del fianco e coscia
50445	T-14402000	Muscolo dell' anca
50446	T-14406000	Muscolo della coscia
56041	T-14412000	Muscolo grande psoas
2001938	T-14414000	Muscolo ileopsoas
56044	T-14430000	Muscolo grande gluteo
56047	T-14550000	Muscolo quadricipite femorale
50447	T-14700000	Muscolo della gamba
56052	T-14730000	Muscolo gastrocnemio
56055	T-14760000	Muscolo tibiale anteriore
50448	T-14900000	Muscolo del piede
50449	T-15000000	Sistema articolare
61622	T-15100000	Articolazione del capo
50461	T-15200000	Fontanella del cranio
50462	T-15290000	Articolazione temporomandibolare
50463	T-15300000	Articolazione della colonna vertebrale
50465	T-15311000	Articolazione atlantooccipitale
50466	T-15317000	Articolazione atlantoepistrofea
50467	T-15320000	Articolazione delle vertebre cervicali, diverse da atlante ed epistrofeo
50468	T-15330000	Articolazione delle vertebre toraciche
50470	T-15340000	Articolazione delle vertebre lombari
50471	T-15350000	Articolazione toracolombare
50472	T-15360000	Articolazione lombosacrale
50473	T-15370000	Articolazione sacrococcigea
50474	T-15400000	Articolazione dell'arto superiore
50475	T-15410000	Articolazione della spalla
50476	T-15420000	Articolazione acromio-clavicolare
50477	T-15430000	Articolazione del gomito
50478	T-15460000	Articolazione del polso
61647	T-15482000	Articolazione radiocarpale
61648	T-15490000	Articolazione intercarpale
50480	T-15515000	Articolazione della mano
61652	T-15524000	Articolazione carpometacarpale
50482	T-15530000	Articolazione metacarpofalangea
61654	T-15537000	Articolazione interfalangea della mano
61655	T-15600000	Articolazione del tronco
50485	T-15610000	Articolazione sterno-clavicolare
61657	T-15620000	Sincondrosi sternale
61659	T-15640000	Articolazione costovertebrale
61658	T-15650000	Articolazione sternocostale
61660	T-15660000	Articolazione costotrasversa
61661	T-15670000	Articolazione intercondrale
50486	T-15680000	Articolazione sacroiliaca
50487	T-15690000	Sinfisi pubica
61664	T-15691000	Disco interpubico
50488	T-15700000	Articolazione dell'arto inferiore
50489	T-15710000	Articolazione dell'anca
50490	T-15720000	Articolazione del ginocchio
50491	T-15721000	Capsula dell' articolazione del ginocchio
50492	T-15722000	Menisco dell'articolazione del ginocchio
50493	T-15723000	Menisco laterale dell' articolazione del ginocchio
50494	T-15724000	Menisco mediale dell' articolazione del ginocchio



50495	T-15750000	Articolazione della caviglia
61676	T-15760000	Articolazione tibiotarsica
61678	T-15770000	Articolazione intertarsale
57066	T-15780000	Articolazione tarsometatarsale
61680	T-15790000	Articolazione intermetatarsale
50496	T-15800000	Articolazione del piede
61677	T-15823000	Articolazione tarsale
61685	T-15825000	Articolazione interfalangea del piede
50498	T-16000000	Borsa
50504	T-17000000	Tendine e guaina tendinea
56092	T-17100000	Tendine del capo, collo o tronco
50507	T-17200000	Tendine e guaina tendinea della spalla e dell'arto superiore
61738	T-17320000	Tendine e guaina tendinea del polso
56099	T-17510000	Tendine e guaina tendinea della mano
50509	T-17520000	Tendine e guaina tendinea del dito della mano
50511	T-17600000	Tendine e guaina tendinea dell'anca e dell'arto inferiore
50512	T-17610000	Tendine e guaina tendinea dell'anca
56106	T-17620000	Tendine e guaina tendinea del ginocchio
50513	T-17700000	Tendine e guaina tendinea della gamba e della caviglia
56111	T-17910000	Tendine e guaina tendinea del piede
61744	T-18000000	Fasce e ligamenti
61748	T-18100000	Legamento fissato a vertebra e cranio
56116	T-18110000	Legamento del collo
56117	T-18160000	Legamento del tronco
56118	T-18163000	Legamento costotrasverso
56119	T-18170000	Legamento del diaframma
56120	T-18180000	Legamento del perineo
56121	T-18190000	Legamento dell'omento
56122	T-18220000	Legamento articolare sternoclavicolare
56123	T-18230000	Legamento dell'articolazione acromioclavicolare
56124	T-18250000	Legamento inguinale
56127	T-18290000	Legamento dell'articolazione sacroiliaca
56128	T-18300000	Legamento della spalla e dell'arto superiore
56131	T-18310000	Legamento dell'articolazione della spalla
56134	T-18320000	Legamento dell'articolazione del gomito
56137	T-18358000	Canale carpale
56143	T-18400000	Legamento dell'articolazione dell'anca
56146	T-18410000	Legamento dell'arto inferiore
56149	T-18420000	Legamento dell'articolazione del ginocchio
50515	T-18600000	Fascia
56155	T-18610000	Aponevrosi
56157	T-18620000	Fascia della nuca
56158	T-18630000	Fascia del capo orbita e collo
56159	T-18680000	Fascia cervicale
27579	T-18683000	Strato prevertebrale della fascia cervicale
56160	T-18700000	Fascia del tronco
56161	T-18701000	Fascia dell'addome
56162	T-18710000	Fascia pettorale
56163	T-18740000	Anello inguinale
56164	T-18790000	Fascia brachiale
56165	T-18845000	Fascia palmare
56168	T-18900000	Fascia dell'arto inferiore
61780	T-18901000	Fascia iliaca
2001950	T-18940000	Fascia plantare
56169	T-18942000	Anello femorale
1022604	T-18950000	Aponevrosi plantare
56170	T-18970000	Fascia pelvica


2524

23 DIC. 2014

ALLEGATO A Dgr n.

del

pag. 63/112



56171	T-18980000	Fascia del cremastere
56172	T-18990000	Fascia penile
52455	T-D1660000	Tessuti molli del capo e del collo
52515	T-D4020000	Tessuti molli dell' addome
52564	T-D6250000	Tessuti molli della pelvi




Tabella Codici NAP - Lateralità

ICD-O-3 T	DESCRIZIONE ICD-O-3	ID NAP	NAP	DESCRIZIONE NAP
C500	Capezzolo	55901	T-041000D0	Capezzolo della mammella destra
C500	Capezzolo	55902	T-041000S0	Capezzolo della mammella sinistra
C501	Mammella, parte centrale	55889	T-040010D0	Porzione centrale della mammella destra
C501	Mammella, parte centrale	55890	T-040010S0	Porzione centrale della mammella sinistra
C502	Mammella, quadrante supero-interno	55891	T-040020D0	QSI della mammella destra
C502	Mammella, quadrante supero-interno	55892	T-040020S0	QSI della mammella sinistra
C503	Mammella, quadrante infero-interno	55893	T-040030D0	QII della mammella destra
C503	Mammella, quadrante infero-interno	55894	T-040030S0	QII della mammella sinistra
C504	Mammella, quadrante supero-esterno	55895	T-040040D0	QSE della mammella destra
C504	Mammella, quadrante supero-esterno	55896	T-040040S0	QSE della mammella sinistra
C505	Mammella, quadrante infero-esterno	55897	T-040050D0	QIE della mammella destra
C505	Mammella, quadrante infero-esterno	55898	T-040050S0	QIE della mammella sinistra
C506	Mammella, prolungamento ascellare	55906	T-042800D0	Prolungamento ascellare della mammella destra
C506	Mammella, prolungamento ascellare	55907	T-042800S0	Prolungamento ascellare della mammella sinistra
C509	Mammella, NAS	50184	T-04020000	Mammella destra
C509	Mammella, NAS	50185	T-04030000	Mammella sinistra
C509	Mammella, NAS	50191	T-04080000	Entrambe le mammelle
C569	Ovaio	51699	T-87010000	Ovaio destro
C569	Ovaio	51700	T-87020000	Ovaio sinistro
C649	Rene, NAS	51592	T-71010000	Rene destro
C649	Rene, NAS	51593	T-71020000	Rene sinistro
C690	Congiuntiva	56628	T-AA881000	Congiuntiva destra
C690	Congiuntiva	56629	T-AA882000	Congiuntiva sinistra
C691	Cornea, NAS	52061	T-AA206000	Cornea dell'occhio destro
C691	Cornea, NAS	52062	T-AA207000	Cornea dell'occhio sinistro
C691	Cornea, NAS	52063	T-AA208000	Cornea di entrambi gli occhi
C692	Retina	52084	T-AA616000	Retina dell'occhio destro
C692	Retina	52085	T-AA617000	Retina dell'occhio sinistro
C692	Retina	52086	T-AA618000	Retina di entrambi gli occhi
C693	Coroide	52065	T-AA357000	Coroide dell'occhio destro
C693	Coroide	52066	T-AA358000	Coroide dell'occhio sinistro
C693	Coroide	52067	T-AA359000	Coroide di entrambi gli occhi
C695	Ghiandola lacrimale	56630	T-AA916000	Ghiandola lacrimale di destra
C695	Ghiandola lacrimale	56631	T-AA917000	Ghiandola lacrimale di sinistra
C696	Orbita, NAS	63631	T-D14800DA	Orbita destra
C696	Orbita, NAS	63633	T-D14800SA	Orbita sinistra
C699	Occhio, NAS	52054	T-AA010000	Occhio destro
C699	Occhio, NAS	52055	T-AA020000	Occhio sinistro
C699	Occhio, NAS	52059	T-AA180000	Entrambi gli occhi
C740	Surrene, corticale	52173	T-B3010000	Surrene destro
C740	Surrene, corticale	52174	T-B3020000	Surrene sinistro
C740	Surrene, corticale	52177	T-B3800000	Entrambi i surreni





Tabella Codici ICD-O-3 per Ematologia - Topografie ICD-O-3

ICD-O-3 T	DESCRIZIONE	NOTA
009	Labbro, NAS	
029	Lingua, NAS	
039	Gengiva NAS	
049	Pavimento della bocca	
059	Palato, NAS	
069	Bocca NAS	
079	Parotide	
089	Ghiandola salivare maggiore NAS	
099	Tonsilla NAS	
109	Orofaringe	
119	Rinofaringe, Nas	
129	Seno piriforme	
139	Ipfaringe, NAS	
140	Faringe, NAS	
159	Esofago, NAS	
169	Stomaco, NAS	
179	Intestino tenue, NAS	
189	Colon, NAS	
199	Giunzione rettosigmoidea	
209	Retto	
210	Ano, NAS	
220	Fegato	
239	Colecisti	
249	Vie biliari, NAS	
259	Pancreas, NAS	
269	Apparato digerente, NAS	
301	Orecchio medio	
319	Seno paranasale NAS	
329	Laringe, NAS	
339	Trachea	
349	Bronco e polmone	
379	Timo	
380	Cuore	
383	Medistino, NAS	
384	Pleura, NAS	
409	Ossa e articolazioni degli arti	
419	Ossa e articolazioni delle altre sedi	
420	Sangue	
421	Midollo osseo	
422	Milza	
423	Sistema reticoloendoteliale	
424	Sistema ematopoietico, NAS	
449	Cute, NAS	
479	Sistema nervoso autonomo, NAS	
480	Retroperitoneo	
482	Peritoneo, NAS	
499	Tessuti molli	
509	Mammella, NAS	
519	Vulva, NAS	
529	Vagina, NAS	
539	Cervice uterina, NAS	



549	Utero, corpo	
569	Ovaio	
570	Tuba di Falloppio	
579	Apparato genitale femminile, NAS	
589	Placenta	
609	Pene, NAS	
619	Prostata	
629	Testicolo, NAS	
639	Apparato genitale maschile, NAS	
649	Rene, NAS	
659	Pelvi renale	
669	Uretere	
679	Vescica, NAS	
680	Uretra	
689	Apparato urinario, NAS	
699	Occhio, NAS	
709	Meningi, NAS	
719	Encefalo, NAS	
729	Midollo spinale, nervi cranici e altre parti del sistema nervoso	
739	Tiroide	
749	Surrene, NAS	
759	Altre ghiandole endocrine	
770	Linfonodi di testa, faccia e collo	
771	Linfonodi intratoracici	
772	Linfonodi intraddominali	
773	Linfonodi ascellari e dell'arto superiore	
774	Linfonodi inguinali e dell'arto inferiore	
775	Linfonodi pelvici	
778	Linfonodi sedi multiple	
779	Linfonodi, NAS	
809	Sede primitiva sconosciuta o mai definita	Valido SOLO per linfomi extranodali, sconsigliato






Tabella Codici ICD-O-3 per Ematologia - Morfologie ICD-O-3

ICD-O-3 M	DESCRIZIONE ICDO-3 rev 2011
95903	LINFOMA MALIGNO NAS
95903	LINFOMA NAS
95903	MICROGLIOMA (C71.-)
95913	LEUCEMIA A CELLULE CAPELLUTE VARIANTE
95913	LINFOMA A CELLULE B NAS
95913	LINFOMA MALIGNO NON-HODGKIN NAS
95913	LINFOMA MALIGNO A CELLULE INDENTATE NAS
95913	LINFOMA MALIGNO A CELLULE INDIFFERENZIATE NON-BURKITT
95913	LINFOMA MALIGNO A CELLULE NON INDENTATE DIFFUSO
95913	LINFOMA MALIGNO A PICCOLE CELLULE INDENTATE DIFFUSO
95913	LINFOMA MALIGNO A PICCOLE CELLULE INDENTATE NAS
95913	LINFOMA MALIGNO A PICCOLE CELLULE NON INDENTATE DIFFUSO
95913	LINFOMA MALIGNO DIFFUSO A PICCOLE CELLULE INDENTATE
95913	LINFOMA MALIGNO DIFFUSO NAS
95913	LINFOMA MALIGNO LINFOCITICO MEDIAMENTE DIFFERENZIATO NODULARE
95913	LINFOMA MALIGNO LINFOCITICO POCO DIFFERENZIATO DIFFUSO
95913	LINFOMA MALIGNO TIPO A CELLULE INDIFFERENZIATE NAS
95913	LINFOMA NON-HODGKIN NAS
95913	LINFOMA SPLENICO A CELLULE B/LEUCEMIA, NON CLASSIFICABILE
95913	LINFOMA SPLENICO A PICCOLE CELLULE B DIFFUSO DELLA POLPA ROSSA
95913	LINFOSARCOMA DIFFUSO
95913	LINFOSARCOMA NAS
95913	RETICOLOSARCOMA DIFFUSO
95913	RETICOLOSARCOMA NAS
95913	SARCOMA A CELLULE RETICOLARI DIFFUSO
95913	SARCOMA A CELLULE RETICOLARI NAS
95963	LINFOMA A CELLULE B NON CLASSIFICABILE, CON CARATTERISTICHE INTERMEDIE TRA LINFOMA DIFFUSO A GRANDI CELLULE B E LINFOMA DI HODGKIN CLASSICO
95963	LINFOMA COMPOSTO HODGKIN E NON-HODGKIN
95973	LINFOMA CUTANEO PRIMITIVO DEI CENTRI FOLLICOLARI
96503	LINFOMA DI HODGKIN
96503	LINFOMA MALIGNO DI HODGKIN
96503	MALATTIA DI HODGKIN
96513	LINFOMA DI HODGKIN CLASSICO RICCO DI LINFOCITI
96513	LINFOMA DI HODGKIN RICCO DI LINFOCITI
96513	MALATTIA DI HODGKIN PREDOMINANZA LINFOCITARIA DIFFUSA
96513	MALATTIA DI HODGKIN PREDOMINANZA LINFOCITARIA NAS
96513	MALATTIA DI HODGKIN PREDOMINANZA LINFO-ISTIOCITARIA
96523	LINFOMA DI HODGKIN CELLULARITA' MISTA NAS
96523	LINFOMA DI HODGKIN CLASSICO CELLULARITA' MISTA NAS
96533	LINFOMA DI HODGKIN DEPLEZIONE LINFOCITARIA NAS
96533	LINFOMA DI HODGKIN CLASSICO DEPLEZIONE LINFOCITARIA NAS
96543	LINFOMA DI HODGKIN DEPLEZIONE LINFOCITARIA FIBROSI DIFFUSA
96543	LINFOMA DI HODGKIN CLASSICO DEPLEZIONE LINFOCITARIA FIBROSI DIFFUSA
96553	LINFOMA DI HODGKIN CLASSICO DEPLEZIONE LINFOCITARIA RETICOLARE
96553	LINFOMA DI HODGKIN DEPLEZIONE LINFOCITARIA RETICOLARE
96593	LINFOMA DI HODGKIN PREDOMINANZA LINFOCITARIA NODULARE
96593	LINFOMA DI HODGKIN PREDOMINANZA NODULARE LINFOCITARIA
96593	PARAGRANULOMA DI HODGKIN NAS
96593	PARAGRANULOMA DI HODGKIN NODULARE
96613	GRANULOMA DI HODGKIN
96623	SARCOMA DI HODGKIN
96633	LINFOMA DI HODGKIN SCLEROSI NODULARE NAS



96633	LINFOMA DI HODGKIN CLASSICO SCLEROSI NODULARE NAS
96633	MALATTIA DI HODGKIN SCLEROSI NODULARE NAS
96643	LINFOMA DI HODGKIN CLASSICO SCLEROSI NODULARE FASE CELLULARE
96643	LINFOMA DI HODGKIN SCLEROSI NODULARE FASE CELLULARE
96653	LINFOMA DI HODGKIN SCLEROSI NODULARE GRADO 1
96653	LINFOMA DI HODGKIN CLASSICO SCLEROSI NODULARE GRADO 1
96653	MALATTIA DI HODGKIN SCLEROSI NODULARE CELLULARITA' MISTA
96653	MALATTIA DI HODGKIN SCLEROSI NODULARE PREDOMINANZA LINFOCITARIA
96673	LINFOMA DI HODGKIN SCLEROSI NODULARE GRADO 2
96673	LINFOMA DI HODGKIN CLASSICO SCLEROSI NODULARE GRADO 2
96673	MALATTIA DI HODGKIN SCLEROSI NODULARE DEPLEZIONE LINFOCITARIA
96673	MALATTIA DI HODGKIN SCLEROSI NODULARE VARIETA' SINCIZIALE
96703	LINFOMA MALIGNO A PICCOLE CELLULE DIFFUSO
96703	LINFOMA MALIGNO A PICCOLE CELLULE NAS
96703	LINFOMA MALIGNO A PICCOLI LINFOCITI B NAS
96703	LINFOMA MALIGNO A PICCOLI LINFOCITI NAS
96703	LINFOMA MALIGNO LINFOCITICO BEN DIFFERENZIATO DIFFUSO
96703	LINFOMA MALIGNO LINFOCITICO DIFFUSO NAS
96703	LINFOMA MALIGNO LINFOCITICO NAS
96713	IMMUNOCITOMA
96713	LINFOMA PLASMOCITICO
96713	LINFOMA MALIGNO LINFOPLASMOCITOIDE
96713	LINFOMA MALIGNO PLASMOCITOIDE
96713	LINFOMA MALIGNO LINFOPLASMOCITICO
96733	LINFOMA A CELLULE MANTELLARI
96733	LINFOMA A CELLULE MANTELLARI A PICCOLE CELLULE
96733	LINFOMA A CELLULE MANTELLARI BLASTICO
96733	LINFOMA A CELLULE MANTELLARI PLEOMORFO
96733	LINFOMA DELLA ZONA MANTELLARE
96733	LINFOMA MALIGNO CENTROCITICO
96733	LINFOMA MALIGNO LINFOCITICO MEDIAMENTE DIFFERENZIATO DIFFUSO
96733	POLIPOSI LINFOMATOSA MALIGNA
96753	LINFOMA MALIGNO CENTROBLASTICO-CENTROCITICO NAS
96753	LINFOMA MALIGNO A TIPO CELLULARE MISTO DIFFUSO
96753	LINFOMA MALIGNO CENTROBLASTICO-CENTROCITICO DIFFUSO
96753	LINFOMA MALIGNO MISTO A CELLULE PICCOLE E GRANDI DIFFUSO
96753	LINFOMA MALIGNO MISTO LINFO-ISTIOCITICO DIFFUSO
96783	LINFOMA DELLE CAVITA' SIEROSE (A DIFFUSIONE PRIMITIVA, "PRIMARY EFFUSION")
96793	LINFOMA A GRANDI CELLULE B MEDIASTINICO (C38.3)
96793	LINFOMA A GRANDI CELLULE B TIMICO (C37.9)
96803	ANGIOENDOTELIOMATOSI
96803	LINFOMA A CELLULE B INTRAVASCOLARE
96803	LINFOMA A CELLULE B NON CLASSIFICABILE CON CARATTERISTICHE INTERMEDIE TRA LINFOMA A GRANDI CELLULE B DIFFUSO E LINFOMA DI BURKITT
96803	LINFOMA A GRANDI CELLULE B ANAPLASTICO
96803	LINFOMA A GRANDI CELLULE B DIFFUSO ASSOCIATO AD INFIAMMAZIONE CRONICA (PRECEDENTEMENTE LINFOMA ASSOCIATO A PIOTORACE)
96803	LINFOMA A GRANDI CELLULE B DIFFUSO EBV-POSITIVO DELL'ANZIANO
96803	LINFOMA A GRANDI CELLULE B DIFFUSO PRIMITIVO DEL SNC (C70., C71., C72.)
96803	LINFOMA A GRANDI CELLULE B DIFFUSO PRIMITIVO DELLA CUTE, TIPO DELL'ARTO INFERIORE (C44.7)
96803	LINFOMA A GRANDI CELLULE B RICCO DI CELLULE T
96803	LINFOMA A GRANDI CELLULE B RICCO DI ISTIOCITI
96803	LINFOMA ANGIOTROPICO
96803	LINFOMA DIFFUSO A GRANDI CELLULE B NAS
96803	LINFOMA MALIGNO CENTROBLASTICO NAS
96803	LINFOMA MALIGNO NON INDENTATO NAS
96803	LINFOMA MALIGNO NON INDENTATO NAS DIFFUSO



96803	LINFOMA MALIGNO A GRANDI CELLULE NON INDENTATE DIFFUSO
96803	LINFOMA MALIGNO A GRANDI CELLULE B DIFFUSO CENTROBLASTICO NAS
96803	LINFOMA MALIGNO A GRANDI CELLULE B DIFFUSO NAS
96803	LINFOMA MALIGNO A GRANDI CELLULE B NAS
96803	LINFOMA MALIGNO A GRANDI CELLULE DIFFUSO NAS
96803	LINFOMA MALIGNO A GRANDI CELLULE INDENTATE DIFFUSO
96803	LINFOMA MALIGNO A GRANDI CELLULE INDENTATE E NON INDENTATE
96803	LINFOMA MALIGNO A GRANDI CELLULE INDENTATE NAS
96803	LINFOMA MALIGNO A GRANDI CELLULE NAS
96803	LINFOMA MALIGNO A GRANDI CELLULE NON INDENTATE NAS
96803	LINFOMA MALIGNO CENTROBLASTICO DIFFUSO
96803	LINFOMA MALIGNO DIFFUSO CENTROBLASTICO
96803	LINFOMA MALIGNO ISTIOCITICO DIFFUSO
96803	LINFOMA MALIGNO ISTIOCITICO NAS
96843	LINFOMA MALIGNO A GRANDI CELLULE IMMUNOBLASTICO
96843	LINFOMA MALIGNO A GRANDI CELLULE B IMMUNOBLASTICO DIFFUSO NAS
96843	LINFOMA MALIGNO IMMUNOBLASTICO NAS
96843	SARCOMA IMMUNOBLASTICO
96873	LINFOMA DI BURKITT NAS (TUTTE LE VARIANTI)
96873	LINFOMA MALIGNO DIFFUSO A PICCOLE CELLULE NON INDENTATE TIPO BURKITT
96873	LINFOMA MALIGNO INDIFFERENZIATO TIPO BURKITT
96873	LINFOMA SIMIL-BURKITT
96873	TUMORE DI BURKITT
96883	LINFOMA A GRANDI CELLULE B RICCO DI CELLULE T E ISTIOCITI
96893	LINFOMA A CELLULE B DELLA ZONA MARGINALE SPLENICA (C42.2)
96893	LINFOMA DELLA ZONA MARGINALE SPLENICA NAS (C42.2)
96893	LINFOMA SPLENICO CON LINFOCITI VILLOSI (C42.2)
96903	LINFOMA FOLLICOLARE NAS
96903	LINFOMA MALIGNO DEI CENTRI FOLLICOLARI FOLLICOLARE
96903	LINFOMA MALIGNO CENTROBLASTICO-CENTROCITICO FOLLICOLARE
96903	LINFOMA MALIGNO DEI CENTRI FOLLICOLARI NAS
96903	LINFOMA MALIGNO FOLLICOLARE NAS
96903	LINFOMA MALIGNO LINFOCITICO NODULARE NAS
96903	LINFOMA MALIGNO NODULARE NAS
96913	LINFOMA FOLLICOLARE GRADO 2
96913	LINFOMA MALIGNO A TIPO CELLULARE MISTO NODULARE
96913	LINFOMA MALIGNO A TIPO CELLULARE MISTO FOLLICOLARE
96913	LINFOMA MALIGNO MISTO A PICCOLE CELLULE INDENTATE E GRANDI CELLULE FOLLICOLARE
96913	LINFOMA MALIGNO MISTO LINFOCITICO-ISTIOCITICO NODULARE
96953	LINFOMA FOLLICOLARE A PICCOLE CELLULE INDENTATE
96953	LINFOMA FOLLICOLARE GRADO 1
96953	LINFOMA MALIGNO A PICCOLE CELLULE INDENTATE FOLLICOLARE
96953	LINFOMA MALIGNO LINFOCITICO POCO DIFFERENZIATO NODULARE
96983	LINFOMA FOLLICOLARE GRADO 3
96983	LINFOMA FOLLICOLARE, GRADO 3A
96983	LINFOMA FOLLICOLARE, GRADO 3B
96983	LINFOMA MALIGNO A CELLULE NON INDENTATE FOLLICOLARE NAS
96983	LINFOMA MALIGNO A GRANDI CELLULE FOLLICOLARENAS
96983	LINFOMA MALIGNO A GRANDI CELLULE INDENTATE FOLLICOLARE
96983	LINFOMA MALIGNO A GRANDI CELLULE NON INDENTATE FOLLICOLARE
96983	LINFOMA MALIGNO CENTROBLASTICO FOLLICOLARE
96983	LINFOMA MALIGNO ISTIOCITICO NODULARE
96983	LINFOMA MALIGNO LINFOCITICO BEN DIFFERENZIATO NODULARE
96993	LINFOMA A CELLULE B DELLA ZONA MARGINALE NAS
96993	LINFOMA A CELLULE B MONOCITOIDI
96993	LINFOMA BALT
96993	LINFOMA DEL TESSUTO LINFOIDE BRONCO-ASSOCIATO

2524

23 DIC. 2014


ALLEGATO A Dgr n.

del


pag. 70/112




96993	LINFOMA DEL TESSUTO LINFOIDE CUTE-ASSOCIATO
96993	LINFOMA DEL TESSUTO LINFOIDE MUCOSA-ASSOCIATO
96993	LINFOMA DELLA ZONA MARGINALE NAS
96993	LINFOMA DELLA ZONA MARGINALE NODALE
96993	LINFOMA EXTRANODALE DELLA ZONA MARGINALE DEL TESSUTO LINFOIDE MUCOSA-ASSOCIATO
96993	LINFOMA MALT
96993	LINFOMA SALT
97003	MICOSI FUNGOIDE (C44.-)
97003	RETICULOSI PAGETOIDE
97013	MALATTIA DI SEZARY
97013	SINDROME DI SEZARY
97023	LINFOMA A CELLULE T MATURE NAS
97023	LINFOMA A CELLULE T NAS
97023	LINFOMA A CELLULE T PERIFERICHE A GRANDI CELLULE
97023	LINFOMA A CELLULE T PERIFERICHE NAS
97023	LINFOMA A CELLULE T PERIFERICHE, A MEDIE E GRANDI CELLULE PLEIOMORFE
97023	LINFOMA A CELLULE T PERIFERICHE, A PICCOLE CELLULE PLEIOMORFE
97023	LINFOMA ANAPLASTICO A GRANDI CELLULE, ALK NEGATIVO
97023	LINFOMA DELLA ZONA T
97023	LINFOMA DI LENNERT
97023	LINFOMA LINFOEPITELIOIDE
97053	LINFOMA A CELLULE T ANGIOIMMUNOBLASTICO
97053	LINFOMA A CELLULE T PERIFERICHE, AILD (LINFOADENOPATIA ANGIOIMMUNOBLASTICA CON DISPROTIDEMIA)
97053	LINFOMA ANGIOIMMUNOBLASTICO
97083	LINFOMA A CELLULE T SOTTOCUTANEO SIMIL PANNICULITICO (C44.-)
97093	LINFOMA A CELLULE T PICCOLE E MEDIE PRIMITIVO DELLA CUTE CD4+
97093	LINFOMA A CELLULE T PRIMITIVO DELLA CUTE CD8+ CITOTOSSICO AGGRESSIVO EPIDEMOTROPO
97093	LINFOMA CUTANEO A CELLULE T NAS (C44.-)
97093	LINFOMA CUTANEO NAS (C44.-)
97123	LINFOMA A GRANDI CELLULE B INTRAVASCOLARE (C49.9)
97143	LINFOMA ANAPLASTICO A GRANDI CELLULE, TIPO A CELLULE T E NULL
97143	LINFOMA A GRANDI CELLULE (KI-1+)
97143	LINFOMA ANAPLASTICO A GRANDI CELLULE CD30+
97143	LINFOMA ANAPLASTICO A GRANDI CELLULE NAS
97143	LINFOMA ANAPLASTICO A GRANDI CELLULE, ALK+
97163	LINFOMA EPATOSPLENICO A CELLULE GD (GAMMA-DELTA)
97163	LINFOMA EPATOSPLENICO A CELLULE T
97173	LINFOMA A CELLULE T ASSOCIATO AD ENTEROPATIA
97173	LINFOMA INTESTINALE A CELLULE T
97173	LINFOMA INTESTINALE A CELLULE T A TIPO ENTEROPATIA
97183	DISORDINE LINFOPROLIFERATIVO PRIMITIVO CUTANEO A CELLULE T CD30+ (C44.-)
97183	LINFOMA PRIMITIVO CUTANEO A GRANDI CELLULE ANAPLASTICHE (C44.-)
97183	LINFOMA PRIMITIVO CUTANEO A GRANDI CELLULE T CD30+ (C44.-)
97183	PAPULOSI LINFOMATOIDE (C44.-)
97193	LINFOMA A CELLULE NK/T NASALE E TIPO NASALE
97193	LINFOMA A CELLULE T ANGIOCENTRICO
97193	LINFOMA A CELLULE T/NK
97193	RETICULOSI MALIGNA DELLA LINEA MEDIANA
97193	RETICULOSI MALIGNA NAS
97193	RETICULOSI POLIMORFA
97243	MALATTIA LINFOPROLIFERATIVA SISTEMICA A CELLULE T DELL'INFANZIA EBV+
97253	LINFOMA TIPO IDROA VACCINIFORME
97263	LINFOMA A CELLULE T GAMMA-DELTA PRIMITIVO DELLA CUTE
97273	LINFOMASTOMA
97273	LINFOMA BLASTICO A CELLULE NK [OBS]
97273	LINFOMA LINFOMASTOMATICO A CELLULE PROGENITRICI NAS (VEDERE ANCHE 98353)
97273	LINFOMA MALIGNO A CELLULE CONVOLUTE




97273	LINFOMA MALIGNO LINFOBLASTICO NAS
97273	NEOPLASIA BLASTICA DELLE CELLULE DENDRITICHE PLASMOCITOIDI
97283	LINFOMA LINFOBLASTICO A CELLULE PROGENITRICI B (VEDERE ANCHE 98363)
97293	LINFOMA LINFOBLASTICO A CELLULE PROGENITRICI T (VEDERE ANCHE 98373)
97313	MIELOMA SOLITARIO
97313	PLASMOCITOMA DEL MIDOLLO (C40.-, C41.-)
97313	PLASMOCITOMA NAS
97313	PLASMOCITOMA SOLITARIO
97313	TUMORE PLASMACELLULARE
97323	MIELOMA MULTIPOLO (C42.1)
97323	MIELOMA NAS (C42.1)
97323	MIELOMA PLASMACELLULARE (C42.1)
97323	MIELOMATOSI (C42.1)
97333	LEUCEMIA PLASMACELLULARE (C42.1)
97333	LEUCEMIA PLASMOCITICA (C42.1)
97343	PLASMOCITOMA EXTRAMIDOLLARE (NON INSORGENTE NELL'OSSO)
97343	PLASMOCITOMA EXTRAOSSEO
97353	LINFOMA PLASMABLASTICO
97373	LINFOMA A GRANDI CELLULE B ALK+
97383	LINFOMA A GRANDI CELLULE B IN HHV8- ASSOCIATO A MALATTIA DI CASTLEMAN MULTICENTRICA
97401	MASTOCITOMA EXTRACUTANEO
97401	MASTOCITOMA NAS
97401	MASTOCITOMA SOLITARIO DELLA CUTE
97401	MASTOCITOSI CUTANEA
97401	MASTOCITOSI DIFFUSA CUTANEA
97401	ORTICARIA PIGMENTOSA
97401	TUMORE MASTOCITICO NAS
97403	MASTOCITOMA MALIGNO
97403	SARCOMA MASTOCITICO
97403	TUMORE MASTOCITICO MALIGNO
97411	MASTOCITOSI SISTEMICA INDOLENTE
97413	MALATTIA SISTEMICA DEL TESSUTO MASTOCITICO
97413	MASTOCITOSI MALIGNA
97413	MASTOCITOSI SISTEMICA AGGRESSIVA
97413	MASTOCITOSI SISTEMICA ASSOCIATA A DISORDINE EMATOLOGICO CLONALE NON MASTOCITARIO
97413	MASTOCITOSI SISTEMICA CON AHNMD (ASSOCIATED CLONAL HEMATOPOIETIC NON-MAST CELL LINEAGE DISORDER)
97423	LEUCEMIA MASTOCITICA (C42.1)
97503	ISTIOCITOSI MALIGNA
97503	RETICULOSI ISTIOCITICA MIDOLLARE
97513	GRANULOMATOSI A CELLULE DI LANGHERANS
97513	GRANULOMATOSI A CELLULE DI LANGHERANS UNIFOCALE
97513	ISTIOCITOSI A CELLULE DI LANGHERANS DISSEMINATA
97513	ISTIOCITOSI A CELLULE DI LANGHERANS GENERALIZZATA
97513	ISTIOCITOSI A CELLULE DI LANGHERANS MONOOSTOTICA
97513	ISTIOCITOSI A CELLULE DI LANGHERANS MULTIFOCALE
97513	ISTIOCITOSI A CELLULE DI LANGHERANS NAS
97513	ISTIOCITOSI A CELLULE DI LANGHERANS POLIOSTOTICA
97513	ISTIOCITOSI A CELLULE DI LANGHERANS UNIFOCALE
97513	ISTIOCITOSI X PROGRESSIVA ACUTA
97513	ISTIOCITOSI-X NAS
97513	MALATTIA DI HAND-SCHULLER-CHRISTIAN
97513	MALATTIA DI LETTERER-SIWE
97513	RETICOLO-ENDOTELIOSI NON LIPIDICA
97521	GRANULOMA EOSINOFILO
97553	LINFOMA ISTIOCITICO VERO
97553	SARCOMA ISTIOCITICO



97563	SARCOMA A CELLULE DI LANGHERANS
97573	SARCOMA A CELLULE DENDRITICHE INTERDIGITATE
97573	SARCOMA A CELLULE DENDRITICHE NAS
97573	SARCOMA A CELLULE INTERDIGITATE
97573	TUMORE A CELLULE DENDRITICHE INDETERMINATO
97583	SARCOMA A CELLULE DENDRITICHE FOLLICOLARE
97583	TUMORE A CELLULE DENDRITICHE FOLLICOLARE
97593	TUMORE A CELLULE FIBROBLASTICHE RETICOLARI
97603	MALATTIA IMMUNOPROLIFERATIVA NAS
97613	MACROGLOBULINEMIA DI WALDENSTROM (C42.0) (VEDERE ANCHE 96713)
97623	MALATTIA DELLE CATENE PESANTI ALFA
97623	MALATTIA DELLE CATENE PESANTI GAMMA
97623	MALATTIA DELLE CATENE PESANTI MU
97623	MALATTIA DELLE CATENE PESANTI NAS
97623	MALATTIA DI FRANKLIN
97643	LINFOMA MEDITERRANEO
97643	MALATTIA IMMUNOPROLIFERATIVA DELL'INTESTINO TENUE (C17.-)
97651	GAMMOPATIA MONOCLONALE DI INCERTO SIGNIFICATO
97651	GAMMOPATIA MONOCLONALE NAS
97651	MGUS
97661	GRANULOMATOSI LINFOIDE
97661	LESIONE IMMUNOPROLIFERATIVA ANGIOCENTRICA
97671	LINFOADENOPATIA ANGIOIMMUNOBLASTICA
97681	MALATTIA LINFOPROLIFERATIVA T-GAMMA
97691	AMILOIDOSI PRIMARIA
97691	MALATTIA DA DEPOSIZIONE DI IMMUNOGLOBULINE
97691	MALATTIA DELLE CATENE LEGGERE SISTEMICA
98003	LEUCEMIA ALEUCEMICA NAS
98003	LEUCEMIA CRONICA NAS
98003	LEUCEMIA NAS
98003	LEUCEMIA SUBACUTA NAS
98013	LEUCEMIA A CELLULE BLASTICHE
98013	LEUCEMIA A CELLULE STAMINALI
98013	LEUCEMIA ACUTA NAS
98013	LEUCEMIA INDIFFERENZIATA
98053	LEUCEMIA ACUTA A LINEARITA' MISTA
98053	LEUCEMIA ACUTA BIFENOTIPICA
98053	LEUCEMIA ACUTA BILINEARE
98063	LEUCEMIA ACUTA A FENOTIPO MISTO CON T(9;22)(Q34;Q11.2); BCR-ABL1
98073	LEUCEMIA ACUTA A FENOTIPO MISTO CON T(V;11Q23); MLL RIARRANGIATO (MYELOID/LYMPHOID LEUKEMIA O ALL1 O HRX)
98083	LEUCEMIA ACUTA A FENOTIPO MISTO, A CELLULE B E MIELOIDE, NAS
98093	LEUCEMIA ACUTA A FENOTIPO MISTO, A CELLULE T E MIELOIDE, NAS
98113	LEUCEMIA LINFOBLASTICA/LINFOMA A CELLULE B, NAS
98123	LEUCEMIA LINFOBLASTICA/LINFOMA A CELLULE B CON T(9;22)(Q34;Q11.2); BCR-ABL1
98133	LEUCEMIA LINFOBLASTICA/LINFOMA A CELLULE B CON T(V;11Q23); MLL RIARRANGIATO (MYELOID/LYMPHOID LEUKEMIA O ALL1 O HRX)
98143	LEUCEMIA LINFOBLASTICA/LINFOMA A CELLULE B CON T(12;21)(P13;Q22); TEL-AML1 (ETV6-RUNX1)
98153	LEUCEMIA LINFOBLASTICA/LINFOMA A CELLULE B CON IPERPLOIDIA
98163	LEUCEMIA LINFOBLASTICA/LINFOMA A CELLULE B CON IPOPLOIDIA (IPOPLOIDIA ALL)
98173	LEUCEMIA LINFOBLASTICA/LINFOMA A CELLULE B CON T(5;14)(Q31;Q32); IL3-IGH
98183	LEUCEMIA LINFOBLASTICA/LINFOMA A CELLULE B CON T(1;19)(Q23;P13.3); E2A-PBX1 (TCF3-PBX1)
98203	LEUCEMIA A CELLULE LINFOSARCOMATOSE
98203	LEUCEMIA LINFATICA ALEUCEMICA
98203	LEUCEMIA LINFATICA NAS
98203	LEUCEMIA LINFATICA SUBACUTA
98203	LEUCEMIA LINFOCITICA ALEUCEMICA




98203	LEUCEMIA LINFOCITICA NAS
98203	LEUCEMIA LINFOCITICA SUBACUTA
98203	LEUCEMIA LINFOIDE ALEUCEMICA
98203	LEUCEMIA LINFOIDE NAS
98203	LEUCEMIA LINFOIDE SUBACUTA
98233	LEUCEMIA LINFATICA CRONICA
98233	LEUCEMIA LINFOCITICA CRONICA
98233	LEUCEMIA LINFOCITICA CRONICA A CELLULE B/ LINFOMA A PICCOLI LINFOCITI
98233	LEUCEMIA LINFOCITICA CRONICA TIPO A CELLULE B (TUTTE LE VARIANTI DI LLC-B)
98233	LEUCEMIA LINFOIDE CRONICA
98263	B-LLA
98263	FAB L3
98263	LEUCEMIA A CELLULE DI BURKITT
98263	LEUCEMIA ACUTA TIPO BURKITT
98263	LEUCEMIA LINFOBLASTICA ACUTA TIPO A CELLULE B MATURE
98273	LEUCEMIA A CELLULE T DELL'ADULTO
98273	LEUCEMIA A CELLULE T DELL'ADULTO /LINFOMA (HTLV-1 POSITIVO) (TUTTE LE VARIANTI)
98273	LINFOMA A CELLULE T DELL'ADULTO
98273	LINFOMA A CELLULE T DELL'ADULTO /LEUCEMIA
98313	DISORDINE LINFOPROLIFERATIVO CRONICO DELLE CELLULE NK
98313	LEUCEMIA LINFOCITICA A GRANDI CELLULE NK GRANULARI
98313	LEUCEMIA LINFOCITICA A GRANDI CELLULE T GRANULARI
98313	LINFOCITOSI A GRANDI CELLULE GRANULARI NAS
98313	LINFOCITOSI A GRANDI CELLULE T GRANULARI
98323	LEUCEMIA PROLINFOCITICA NAS
98333	LEUCEMIA PROLINFOCITICA TIPO A CELLULE B
98343	LEUCEMIA PROLINFOCITICA TIPO A CELLULE T
98353	FAB L1
98353	FAB L2
98353	LEUCEMIA LINFATICA ACUTA
98353	LEUCEMIA LINFOBLASTICA NAS
98353	LEUCEMIA LINFOBLASTICA A CELLULE PROGENITRICI NAS
98353	LEUCEMIA LINFOBLASTICA A CELLULE PROGENITRICI SENZA FENOTIPO
98353	LEUCEMIA LINFOBLASTICA ACUTA NAS
98353	LEUCEMIA LINFOBLASTICA ACUTA TIPO A CELLULE PROGENITRICI
98353	LEUCEMIA LINFOBLASTICA ACUTA TIPO L2 NAS
98353	LEUCEMIA LINFOBLASTICA ACUTA-LINFOMA NAS
98353	LEUCEMIA LINFOCITICA ACUTA
98353	LEUCEMIA LINFOIDE ACUTA
98363	LEUCEMIA LINFOBLASTICA A CELLULE PROGENITRICI B (VEDERE ANCHE 97283)
98363	LLA A PRECURSORI COMUNI
98363	LLA COMUNI
98363	LLA-C
98363	PRE-B LLA
98363	PRE-PRE-B LLA
98363	PRO-B LLA
98373	LEUCEMIA LINFOBLASTICA A CELLULE PROGENITRICI T (VEDERE ANCHE 97293)
98373	LLA-T CORTICALI
98373	LLA-T MATURI
98373	PRE-T LLA
98373	PRO-T LLA
98403	ERITREMIA ACUTA
98403	ERITROLEUCEMIA
98403	FAB M6
98403	LEUCEMIA ERITROIDE ACUTA
98403	LEUCEMIA MIELOIDE ACUTA TIPO M6
98403	LMA M6




98403	M6A
98403	M6B
98403	MALATTIA DI DI GUGLIELMO
98403	MIELOSI ERITREMICA ACUTA
98403	MIELOSI ERITREMICA NAS
98603	LEUCEMIA EOSINOFILA
98603	LEUCEMIA GRANULOCITICA ALEUCEMICA
98603	LEUCEMIA GRANULOCITICA NAS
98603	LEUCEMIA GRANULOCITICA SUBACUTA
98603	LEUCEMIA MIELOCITICA NAS
98603	LEUCEMIA MIELOGENA ALEUCEMICA
98603	LEUCEMIA MIELOGENA NAS
98603	LEUCEMIA MIELOGENA SUBACUTA
98603	LEUCEMIA MIELOIDE ALEUCEMICA
98603	LEUCEMIA MIELOIDE NAS
98603	LEUCEMIA MIELOIDE SUBACUTA
98603	LEUCEMIA MIELOMONOCITICA NAS
98603	LEUCEMIA MONOCITICA ALEUCEMICA
98603	LEUCEMIA MONOCITICA CRONICA
98603	LEUCEMIA MONOCITICA NAS
98603	LEUCEMIA MONOCITICA SUBACUTA
98603	LEUCEMIA NON LINFOCITICA NAS
98613	LEUCEMIA ACUTA NON LINFOCITICA
98613	LEUCEMIA GRANULOCITICA ACUTA
98613	LEUCEMIA MIELOCITICA ACUTA
98613	LEUCEMIA MIELOGENA ACUTA
98613	LEUCEMIA MIELOIDE ACUTA CON MUTAZIONE CEBPA
98613	LEUCEMIA MIELOIDE ACUTA CON MUTAZIONE NPM1
98613	LEUCEMIA MIELOIDE ACUTA NAS (FAB O TIPO WHO NON SPECIFICATI)
98633	LEUCEMIA GRANULOCITICA CRONICA NAS
98633	LEUCEMIA MIELOCITICA CRONICA NAS
98633	LEUCEMIA MIELOGENA CRONICA NAS
98633	LEUCEMIA MIELOIDE CRONICA NAS
98653	LEUCEMIA MIELOIDE ACUTA CON T(6;9)(P23;Q34); DEK-NUP214
98663	FAB M3 (TUTTE LE VARIANTI)
98663	LEUCEMIA MIELOIDE ACUTA PML/RAR-ALFA
98663	LEUCEMIA MIELOIDE ACUTA T(15;17)(Q22;Q11-12)
98663	LEUCEMIA PROMIELOCITICA ACUTA NAS
98663	LEUCEMIA PROMIELOCITICA ACUTA PML/RAR-ALFA
98663	LEUCEMIA PROMIELOCITICA ACUTA T(15;17)(Q22;Q11-12)
98673	FAB M4
98673	LEUCEMIA MIELOMONOCITICA ACUTA
98693	LEUCEMIA MIELOIDE ACUTA CON INV(3)(Q21Q26.2) O T(3;3)(Q21;Q26.2); RPN1-EV1
98703	LEUCEMIA BASOFILA ACUTA
98713	FAB M4EO
98713	LEUCEMIA MIELOIDE ACUTA CBF-BETA/MYH11
98713	LEUCEMIA MIELOIDE ACUTA INV(16)(P13;Q22)
98713	LEUCEMIA MIELOIDE ACUTA T(16;16)(P13;Q11)
98713	LEUCEMIA MIELOIDE ACUTA CON EOSINOFILI MIDOLLARI ANORMALI (TUTTE LE VARIANTI)
98713	LEUCEMIA MIELOMONOCITICA ACUTA CON EOSINOFILI ANORMALI
98723	FAB M0
98723	LEUCEMIA MIELOBLASTICA ACUTA
98723	LEUCEMIA MIELOIDE ACUTA CON MINIMA DIFFERENZIAZIONE
98733	FAB M1
98733	LEUCEMIA MIELOIDE ACUTA SENZA MATURAZIONE
98743	FAB M2 NAS
98743	LEUCEMIA MIELOIDE ACUTA CON MATURAZIONE



98753	LEUCEMIA GRANULOCITICA CRONICA BCR/ABL POSITIVA
98753	LEUCEMIA GRANULOCITICA CRONICA CROMOSOMA PHILADELPHIA (PH1) POSITIVA
98753	LEUCEMIA GRANULOCITICA CRONICA T(9:22)(Q34;Q11)
98753	LEUCEMIA MIELOGENA CRONICA BCR/ABL POSITIVA
98753	LEUCEMIA MIELOGENA CRONICA CROMOSOMA PHILADELPHIA (PH1) POSITIVA
98753	LEUCEMIA MIELOGENA CRONICA T(9:22)(Q34;Q11)
98763	LEUCEMIA MIELOGENA CRONICA ATIPICA BCR/ABL NEGATIVA
98763	LEUCEMIA MIELOGENA CRONICA ATIPICA CROMOSOMA PHILADELPHIA (PH1) NEGATIVA
98913	FAB M5 (TUTTE LE VARIANTI)
98913	LEUCEMIA ACUTA MONOBLASTICA E MONOCITICA
98913	LEUCEMIA MONOBLASTICA ACUTA
98913	LEUCEMIA MONOBLASTICA NAS
98913	LEUCEMIA MONOCITICA ACUTA
98953	LEUCEMIA MIELOIDE ACUTA CON ALTERAZIONI CORRELATE A MIELODISPLASIA
98953	LEUCEMIA MIELOIDE ACUTA CON DISPLASIA MULTILINEARE
98953	LEUCEMIA MIELOIDE ACUTA CON PRECEDENTE SINDROME MIELODISPLASTICA
98953	LEUCEMIA MIELOIDE ACUTA SENZA PRECEDENTE SINDROME MIELODISPLASTICA
98963	FAB M2 AML1 (CB-ALPHA)/ETO
98963	FAB M2 T(8:21)(Q22;Q22)
98963	LEUCEMIA MIELOIDE ACUTA AML1 (CB-ALPHA)/ETO
98963	LEUCEMIA MIELOIDE ACUTA T(8:21)(Q22;Q22)
98973	LEUCEMIA MIELOIDE ACUTA CON ANORMALITA' 11Q23
98973	LEUCEMIA MIELOIDE ACUTA MLL
98981	MIELOPOIESI ANORMALE TRANSITORIA
98983	LEUCEMIA MIELOIDE ASSOCIATA A SINDROME DI DOWN
99103	FAB M7
99103	LEUCEMIA MEGACARIOBLASTICA ACUTA
99103	LEUCEMIA MEGACARIOCITICA
99113	LEUCEMIA MIELOIDE ACUTA (MEGACARIOBLASTICA) CON T(1;22)(P13;Q13); RBM15-MKL1
99203	LEUCEMIA MIELOIDE ACUTA E SINDROME MIELODISPLASTICA CORRELATA A TERAPIA CON AGENTI ALCHILANTI
99203	LEUCEMIA MIELOIDE ACUTA E SINDROME MIELODISPLASTICA CORRELATA A TERAPIA NAS
99203	NEOPLASIA MIELOIDE CORRELATA A TERAPIA
99303	CLOROMA
99303	SARCOMA GRANULOCITICO
99303	SARCOMA MIELOIDE
99313	MIELOFIBROSI ACUTA
99313	MIELOSCLEROSI ACUTA NAS
99313	MIELOSCLEROSI MALIGNA
99313	PANMIELOSI ACUTA CON MIELOFIBROSI (C42.1)
99313	PANMIELOSI ACUTA NAS
99403	LEUCEMIA A CELLULE CAPELLUTE (C42.1)
99403	LEUCEMIA VARIANTE A CELLULE CAPELLUTE
99403	RETICULOENDOTELIOSI LEUCEMICA
99453	LEUCEMIA MIELOMONOCITICA CRONICA IN TRASFORMAZIONE
99453	LEUCEMIA MIELOMONOCITICA CRONICA NAS
99453	LEUCEMIA MIELOMONOCITICA CRONICA TIPO I
99453	LEUCEMIA MIELOMONOCITICA CRONICA TIPO II
99463	LEUCEMIA MIELOMONOCITICA CRONICA GIOVANILE
99463	LEUCEMIA MIELOMONOCITICA GIOVANILE
99483	LEUCEMIA AGGRESSIVA A CELLULE NK
99503	ERITREMIA CRONICA
99503	POLICITEMIA PROLIFERATIVA
99503	POLICITEMIA RUBRA VERA
99503	POLICITEMIA VERA
99603	DISORDINE MIELOPROLIFERATIVO CRONICO
99603	MALATTIA MIELOPROLIFERATIVA CRONICA NAS
99603	MALATTIA MIELOPROLIFERATIVA, NAS




99603	NEOPLASIA MIELOPROLIFERATIVA, NAS
99613	METAPLASIA MIELOIDE AGNOGENICA
99613	MIELOFIBROSI COME ESITO DI MALATTIA MIELOPROLIFERATIVA
99613	MIELOFIBROSI CON METAPLASIA MIELOIDE
99613	MIELOFIBROSI CRONICA IDIOPATICA
99613	MIELOFIBROSI PRIMARIA
99613	MIELOSCLEROSI CON METAPLASIA MIELOIDE
99613	MIELOSCLEROSI MEGACARIOCITICA
99623	TROMBOCITEMIA EMORRAGICA ESSENZIALE
99623	TROMBOCITEMIA EMORRAGICA IDIOPATICA
99623	TROMBOCITEMIA ESSENZIALE
99623	TROMBOCITEMIA IDIOPATICA
99633	LEUCEMIA NEUTROFILA CRONICA
99643	LEUCEMIA EOSINOFILA CRONICA
99643	SINDROME IPEREOSINOFILA
99653	NEOPLASIE MIELOIDI E LINFOIDI CON RIARRANGIAMENTO PDGFRA
99663	NEOPLASIE MIELOIDI CON RIARRANGIAMENTO PDGFRB
99673	NEOPLASIE MIELOIDI E LINFOIDI CON ANORMALITÀ FGFR1
99701	DISORDINE LINFOPROLIFERATIVO NAS
99701	MALATTIA LINFOPROLIFERATIVA NAS
99711	DISORDINE LINFOPROLIFERATIVO POST-TRAPIANTO, NAS
99711	PTLD, NOS
99713	DISORDINE LINFOPROLIFERATIVO POST-TRAPIANTO POLIMORFO
99753	NEOPLASIA MIELODISPLASTICA/ MIELOPROLIFERATIVA NON CLASSIFICABILE
99753	NEOPLASIA MIELOPROLIFERATIVA NON CLASSIFICABILE
99803	ANEMIA REFRATTARIA
99803	ANEMIA REFRATTARIA SENZA SIDEROBLASTI
99823	ANEMIA REFRATTARIA CON SIDEROBLASTI
99823	ANEMIA REFRATTARIA CON SIDEROBLASTI AD ANELLO
99823	ANEMIA REFRATTARIA CON SIDEROBLASTI AD ANELLO CON MARCATA TROMBOCITOSI
99823	RARS
99833	ANEMIA REFRATTARIA CON ECCESSO DI BLASTI
99833	AREB
99833	AREB I
99833	AREB II
99843	ANEMIA REFRATTARIA CON ECCESSO DI BLASTI IN TRASFORMAZIONE
99843	AREB-T
99853	CITOPENIA REFRATTARIA CON DISPLASIA MULTILINEARE
99853	CITOPENIA REFRATTARIA DELL'INFANZIA
99863	SINDROME MIELODISPLASTICA CON DEL (5Q) ISOLATA
99863	SINDROME MIELODISPLASTICA CON SINDROME DA DELEZIONE 5Q (5Q-)
99873	SINDROME MIELODISPLASTICA CORRELATA A TERAPIA CON AGENTI ALCHILANTI
99873	SINDROME MIELODISPLASTICA CORRELATA A TERAPIA CON EPIPODOFILLTOSSINA
99873	SINDROME MIELODISPLASTICA CORRELATA A TERAPIA NAS
99893	PRELEUCEMIA
99893	SINDROME MIELODISPLASTICA NAS
99893	SINDROME MIELODISPLASTICA NON CLASSIFICABILE
99893	SINDROME PRELEUCEMICA
99913	NEUTROPENIA REFRATTARIA
99923	TROMBOCITOPENIA REFRATTARIA



Scheda D - Codici diagnosi ICD-9-CM correlate a neoplasia per selezione SDO


ICD9CM	DESCRIZIONE
da 140_ a 239_	Diagnosi oncologiche
2731	Paraproteinemia monoclonale
2732	Altre paraproteinemie
2733	Macroglobulinemia
2873	Trombocitemia primaria
2849	Anemia aplastica, non specificata
2850	Anemia sideroblastica
2898	Mielofibrosi
V10_	Anamnesi personale di tumore maligno
V44_	Presenza di di aperture artificiali
V550	Controllo di aperture artificiali
V580	Sessione di radioterapia
V581	Chemioterapia di mantenimento
V661	Convalescenza successiva a radioterapia
V662	Convalescenza successiva a chemioterapia
V671	Visita di controllo successiva a radioterapia
V672	Visita di controllo successiva a chemioterapia
V667	Visita per cure palliative
V711	Osservazione per sospetto di tumore maligno
V76_	Esame per l'individuazione di tumori maligni



Scheda E - Prestazioni specialistiche correlate a neoplasia

Da DGR Veneto 859 21/06/2011 - Allegato 3

Codice_Branca	Descrizione_Branca	Codice_Prestazione	Descrizione_Prestazione
61	MEDICINA NUCLEARE	92.05.6	SCINTIGRAFIA DEL MIDOLLO OSSEO TOTAL BODY.
61	MEDICINA NUCLEARE	92.15.4	SCINTIGRAFIA POLMONARE CON INDICATORE POSITIVO.
61	MEDICINA NUCLEARE	92.16.1	SCINTIGRAFIA LINFATICA E LINFOGHIANDOLARE SEGMENTARIA.
61	MEDICINA NUCLEARE	92.18.1	SCINTIGRAFIA GLOBALE CORPOREA CON INDICATORI POSITIVI.
61	MEDICINA NUCLEARE	92.18.3	RICERCA DI METASTASI DI TUMORI TIROIDEI.
61	MEDICINA NUCLEARE	92.18.5	SCINTIGRAFIA GLOBALE CORPOREA CON TRACCIANTI IMMUNOLOGICI E RECETTORIALI.
61	MEDICINA NUCLEARE	92.19.2	SCINTIGRAFIA SURRENALICA MIDOLLARE.
61	MEDICINA NUCLEARE	92.19.6	SCINTIGRAFIA SEGMENTARIA DOPO SCINTIGRAFIA TOTAL BODY. Con o senza indicatori positivi, cellule autologhe marcate, traccianti immunologici e recettoriali
64	ONCOLOGIA	03.8	INIEZIONE DI FARMACI CITOTOSSICI NEL CANALE VERTEBRALE. Iniezione endorachide di antiblastici
64	ONCOLOGIA	96.49	INSTILLAZIONI ENDOVESICALI. Escluso farmaco
64	ONCOLOGIA	99.23	INIEZIONE DI STEROIDI. Iniezione di cortisone Impianto sottodermico di progesterone Impianto sottodermico di altri ormoni o antiormoni
64	ONCOLOGIA	99.24.1	INFUSIONE DI SOSTANZE ORMONALI.
64	ONCOLOGIA	99.25.1	INIEZIONE O INFUSIONE DI SOSTANZE CHEMIOTERICAPICHE. INCLUDE VISITA ONCOLOGICA DI CONTROLLO, ESAMI EMATOCHIMICI, FARMACO. SOSTITUISCE PREST. 99.25.
64	ONCOLOGIA	34.92	INIEZIONE NELLA CAVITA' TORACICA. Pleurodesi chimica, iniezione di agente citotossico o tetraciclina E' richiesto un codice aggiuntivo per eventuale chemioterapico antitumorale (99.25) Escluso: Iniezione per collasso del polmone
64	ONCOLOGIA	38.94	POSIZIONAMENTO DI CATETERE VENOSO CENTRALE O DI DOPPIO CATETERE GIUGULARE O FEMORALE [Catetere a permanenza, con pompa del paziente PCA, con tunnel con port]. incluso radiografia di controllo
64	ONCOLOGIA	38.94.1	INSERZIONE DI CATETERE VENOSO CENTRALE CON ACCESSO CHIRURGICO. Incluso radiografia di controllo
64	ONCOLOGIA	38.94.2	INSERZIONE DI CATETERE VENOSO CENTRALE PER VIA PERCUTANEA. Incluso radiografia di controllo
64	ONCOLOGIA	38.98	PUNTURA DI ARTERIA. Iniezione endoarteriosa Escluso: Puntura per arteriografia coronarica, Arteriografia (88.42.1-88.48)
64	ONCOLOGIA	54.97	INIEZIONE DI SOSTANZE TERAPEUTICHE AD AZIONE LOCALE NELLA CAVITA' PERITONEALE. Escluso: Dialisi peritoneale (54.98)
64	ONCOLOGIA	81.92	INIEZIONE DI SOSTANZE TERAPEUTICHE NELL'ARTICOLAZIONE O NEL LEGAMENTO. Per seduta
64	ONCOLOGIA	89.01.F	VISITA ONCOLOGICA DI CONTROLLO. Incluso: eventuale verifica all'adesione al trattamento farmacologico e consegna di farmaci chemioterapici orali. Escluso il costo dei farmaci
64	ONCOLOGIA	89.7B.6	PRIMA VISITA ONCOLOGICA. Incluso: stesura del piano di trattamento.



69	RADIOLOGIA DIAGNOSTICA	88.38.9	TC TOTAL BODY PER STADIAZIONE ONCOLOGICA SENZA E CON MDC. Almeno tre distretti anatomici
70	RADIOTERAPIA	85.11.7	BIOPSIA STEROTASSICA DELLA MAMMELLA CON TRU-CUT.
70	RADIOTERAPIA	92.21.1	PLESIO-ROENTGENTERAPIA. Per seduta (ciclo di sei sedute).
70	RADIOTERAPIA	92.23.1	TELECOBALTOTERAPIA CON CAMPO FISSO O DUE CAMPI CONTRAPPOSTI. Per seduta e per focolaio trattato (ciclo di cinque sedute)
70	RADIOTERAPIA	92.23.2	TELECOBALTOTERAPIA CON CAMPI MULTIPLI, DI MOVIMENTO. Per seduta e per focolaio trattato (ciclo di cinque sedute)
70	RADIOTERAPIA	92.23.3	TELECOBALTOTERAPIA CON TECNICA FLASH. Per seduta e per focolaio trattato (ciclo di cinque sedute)
70	RADIOTERAPIA	92.24.1	TELETERAPIA CON ACCELERATORE LINEARE CON CAMPO FISSO O DUE CAMPI CONTRAPPOSTI. Per seduta e per focolaio trattato (ciclo di cinque sedute)
70	RADIOTERAPIA	92.24.2	TELETERAPIA CON ACCELERATORE LINEARE CON CAMPI MULTIPLI O DI MOVIMENTO TECNICHE 2D. Per seduta e per focolaio trattato (ciclo di cinque sedute)
70	RADIOTERAPIA	92.24.3	TELETERAPIA CON ACCELERATORE LINEARE CON TECNICA FLASH. Per seduta e per focolaio trattato (fino ad un massimo di 5 sedute)
70	RADIOTERAPIA	92.24.5	TELETERAPIA CON ACCELERATORE LINEARE CON CAMPI MULTIPLI O DI MOVIMENTO TECNICHE 3D. Per seduta e per focolaio trattato (ciclo di cinque sedute)
70	RADIOTERAPIA	92.24.6	TELETERAPIA CON ACCELERATORE LINEARE CON CAMPI MULTIPLI O DI MOVIMENTO TECNICHE CON MODULAZIONE DI INTENSITA'. Per seduta e per focolaio trattato (ciclo di cinque sedute)
70	RADIOTERAPIA	92.24.7	RADIOTERAPIA STEREOTASSICA PRIMA SEDUTA O RADIOCHIRURGIA PER SEDUTA. Sostituisce la 92.24.4
70	RADIOTERAPIA	92.24.8	RADIOTERAPIA STEREOTASSICA SEDUTE SUCCESSIVE ALLA PRIMA SOSTITUISCE LA 92.24.4. (per seduta)
70	RADIOTERAPIA	92.25.1	TELETERAPIA CON ELETTRONI A UNO O PIU' CAMPI FISSI. Per seduta e per focolaio trattato (ciclo di cinque sedute)
70	RADIOTERAPIA	92.25.2	IRRADIAZIONE CUTANEA TOTALE CON ELETTRONI (TSEI/TSEBI). Per Linfoma cutaneo a cellule T
70	RADIOTERAPIA	92.27.1	BRACHITERAPIA ENDOLUMINALE, BRACHITERAPIA ENDOCAVITARIA CON VETTORI MULTIPLI, BRACHITERAPIA INTERSTIZIALE E BRACHITERAPIA DI SUPERFICIE CON VETTORI MULTIPLI -. Per seduta e per focolaio trattato
70	RADIOTERAPIA	92.27.3	BRACHITERAPIA ENDOCAVITARIA O DI SUPERFICIE CON VETTORE SINGOLO. Per seduta e per focolaio trattato
70	RADIOTERAPIA	92.27.4	BRACHITERAPIA INTERSTIZIALE CON CARICAMENTO REMOTO (HDR). Per seduta e per focolaio trattato
70	RADIOTERAPIA	92.27.5	BETATERAPIA DI CONTATTO. Intero trattamento
70	RADIOTERAPIA	92.28.1	TERAPIA DEGLI IPERTIROIDISMI. Fino a 370 MBq
70	RADIOTERAPIA	92.28.2	TERAPIA DEGLI IPERTIROIDISMI. Per ogni 370 MBq successivi
70	RADIOTERAPIA	92.28.3	TERAPIA ENDOCAVITARIA.
70	RADIOTERAPIA	92.28.4	TERAPIA CON ANTICORPI MONOCLONALI. Fino a 185 MBq
70	RADIOTERAPIA	92.28.5	TERAPIA CON ANTICORPI MONOCLONALI. Per ogni 185 MBq successivi
70	RADIOTERAPIA	92.28.6	TERAPIA PALLIATIVA DEL DOLORE DA METASTASI OSSEE.
70	RADIOTERAPIA	92.29.1	INDIVIDUAZIONE DEL VOLUME BERSAGLIO E SIMULAZIONE. Con simulatore radiologico o procedure di simulazione sull'unità di terapia (intero trattamento)




70	RADIOTERAPIA	92.29.2	INDIVIDUAZIONE DEL VOLUME BERSAGLIO E SIMULAZIONE. Con TC simulatore o TC In caso di iniezione di mezzo di contrasto codificare anche (38.99.1) (intero trattamento)
70	RADIOTERAPIA	92.29.3	INDIVIDUAZIONE DEL VOLUME BERSAGLIO E SIMULAZIONE. Con RM In caso di iniezione di mezzo di contrasto codificare anche (38.99.2) (intero trattamento)
70	RADIOTERAPIA	92.29.4	STUDIO FISICO-DOSIMETRICO. Calcolo della dose in punti
70	RADIOTERAPIA	92.29.5	STUDIO FISICO-DOSIMETRICO CON ELABORATORE SU SCANSIONI TC. In caso di ricostruzione 3D codificare anche (88.90.4)
70	RADIOTERAPIA	92.29.6	DOSIMETRIA IN VIVO.
70	RADIOTERAPIA	92.29.7	SCHERMATURA PERSONALIZZATA. (intero trattamento)
70	RADIOTERAPIA	92.29.8	SISTEMA DI IMMOBILIZZAZIONE PERSONALIZZATO. (intero trattamento)
70	RADIOTERAPIA	92.29.9	PREPARAZIONE COMPENSATORI/MODULATORI PER MODULAZIONE DI INTENSITA' PER FASCIO. (intero trattamento). Escluso: Schermatura personalizzata (92.29.7)
70	RADIOTERAPIA	38.99.1	INIEZIONE DI MEZZO DI CONTRASTO PER SIMULAZIONE RADIOTERAPICA TC.
70	RADIOTERAPIA	38.99.2	INIEZIONE DI MEZZO DI CONTRASTO PER SIMULAZIONE RADIOTERAPICA RM.
70	RADIOTERAPIA	89.01.P	VISITA RADIOTERAPICA DI CONTROLLO.
70	RADIOTERAPIA	89.7C.1	PRIMA VISITA DI RADIOTERAPIA. Incluso:stesura del piano di trattamento.
70	RADIOTERAPIA	92.29.A	INDIVIDUAZIONE DEL VOLUME BERSAGLIO E SIMULAZIONE. Con PET-TC (intero trattamento) individuazione del volume bersaglio attraverso l'utilizzazione di PET accoppiata o non con TC
70	RADIOTERAPIA	92.29.B	STUDIO FISICO-DOSIMETRICO 3D CON ELABORATORE SU SCANSIONI TC. di " elevata complessità" incluso controllo fisico dell'accuratezza dosimetrica, geometrica e della ripetibilità del trattamento
70	RADIOTERAPIA	92.29.C	STUDIO FISICO-DOSIMETRICO 3D CON ELABORATORE SU SCANSIONI TC. in modalità "inverse planning" incluso controllo fisico dell'accuratezza dosimetrica, geometrica e della ripetibilità del trattamento
70	RADIOTERAPIA	92.29.E	DEFINIZIONE TARGET ED ORGANI CRITICI CON TECNICHE 2D.
70	RADIOTERAPIA	92.29.F	DEFINIZIONE TARGET ED ORGANI CRITICI CON TECNICHE 3D.
70	RADIOTERAPIA	92.29.G	CONTROLLO DEL SET-UP INIZIALE PER LA 1^ SEDUTA, CONTROLLO PORTALE E/O DELLA RIPETIBILITA' DEL SET-UP DEL PAZIENTE. (per ogni singola immagine)
70	RADIOTERAPIA	92.29.H	GATING RESPIRATORIO ASSOCIATO A TRATTAMENTO RADIOTERAPICO. Per seduta o focolaio trattato
70	RADIOTERAPIA	99.85	IPERTERMIA PER IL TRATTAMENTO DI TUMORE. Ipertermia [terapia aggiuntiva] indotta da microonde ultrasuoni, radiofrequenza a bassa energia, sonde intestinali, o altri mezzi per trattamento di tumore


Scheda F - Prestazioni specialistiche di interesse oncologico

Da DGR Veneto 859 21/06/2011 - Allegato 3

Codice_Branca	Descrizione_Branca	Codice_Prestazione	Descrizione_Prestazione
3	LABORATORIO	06.11.1	BIOPSIA [PERCUTANEA] [AGOBIOPSIA] DELLA TIROIDE. Biopsia di materiale agoaspirato della tiroide
3	LABORATORIO	40.11	BIOPSIA DI STRUTTURE LINFATICHE. Biopsia di linfonodi cervicali, sopraclaveari o prescalenici Biopsia di linfonodi ascellari
3	LABORATORIO	85.11	AGOASPIRATO DELLA MAMMELLA. Incluso: valutazione adeguatezza del prelievo
3	LABORATORIO	90.02.1	ACIDO 5 IDROSSI 3 INDOLACETICO [dU]. Diagnosi di carcinoidi intestinali
3	LABORATORIO	90.03.5	ACIDO VANILMANDELICO (VMA) [dU]. Diagnosi del feocromocitoma e delle neoplasie del surrene
3	LABORATORIO	90.05.2	ALDOLASI [S].
3	LABORATORIO	90.05.5	ALFA 1 FETOPROTEINA [S/La/Alb].
3	LABORATORIO	90.10.1	BETA2 MICROGLOBULINA [S/U].
3	LABORATORIO	90.12.4	CATECOLAMINE TOTALI URINARIE. Diagnosi feocromocitoma
3	LABORATORIO	90.15.2	CORTICOTROPINA (ACTH) [P].
3	LABORATORIO	90.15.3	CORTISOLO [S/U].
3	LABORATORIO	90.15.7	CREATINCHINASI ISOENZIMA MB (CK-MB massa).
3	LABORATORIO	90.22.3	FERRITINA [P/(Sg)Er].
3	LABORATORIO	90.26.1	GASTRINA [S].
3	LABORATORIO	90.28.4	IMMUNOGLOBULINE: CATENE KAPPA E LAMBDA [S/U].
3	LABORATORIO	90.35.1	ORMONE SOMATOTROPO (GH) [P/U].
3	LABORATORIO	90.35.5	PARATORMONE (PTH) [S].
3	LABORATORIO	90.38.2	PROLATTINA (PRL) [S].
3	LABORATORIO	90.41.5	TIREOGLOBULINA (Tg).
3	LABORATORIO	90.55.1	ANTIGENE CARBOIDRATICO 125 (CA 125).
3	LABORATORIO	90.55.2	ANTIGENE CARBOIDRATICO 15.3 (CA 15.3).
3	LABORATORIO	90.55.3	ANTIGENE CARBOIDRATICO 19.9 (CA 19.9).
3	LABORATORIO	90.55.4	ANTIGENE CARBOIDRATICO 195 (CA 195).
3	LABORATORIO	90.55.5	ANTIGENE CARBOIDRATICO 50 (CA 50).
3	LABORATORIO	90.56.1	ANTIGENE CARBOIDRATICO 72-4 (CA 72-4).
3	LABORATORIO	90.56.2	ANTIGENE CARBOIDRATICO MUCINOSO (MCA).
3	LABORATORIO	90.56.3	ANTIGENE CARCINO EMBRIONARIO (CEA).
3	LABORATORIO	90.56.4	ANTIGENE POLIPEPTIDICO TISSUTALE (TPA) O SPECIFICO TISSUTALE (TPS).
3	LABORATORIO	90.56.5	ANTIGENE PROSTATICO SPECIFICO (PSA). Totale o Frazione Libera
3	LABORATORIO	90.56.8	ANTIGENE HER2/neu.
3	LABORATORIO	91.38.4	ANALISI DEL DNA CELLULARE PER LO STUDIO CITOMETRICO DEL CICLO CELLULARE E DELLA PLOIDIA.
3	LABORATORIO	91.38.5	ES. CITOLOGICO CERVICO VAGINALE [PAP test].
3	LABORATORIO	91.39.1	ES. CITOLOGICO DA AGOASPIRAZIONE NAS. Per ciascun campione
3	LABORATORIO	91.39.2	ES. CITOLOGICO DI ESPETTORATO (Fino a 5 vetrini e/o colorazioni).
3	LABORATORIO	91.39.3	ES. CITOLOGICO DI VERSAMENTO o DI LAVAGGIO. (Fino a 5 vetrini e/o colorazioni).
3	LABORATORIO	91.39.4	ES. CITOLOGICO URINE PER RICERCA CELLULE NEOPLASTICHE. (Fino a 5 vetrini e/o colorazioni)
3	LABORATORIO	91.39.5	ES. ISTOCITOPATOLOGICO ARTICOLAZIONI: Tessuto fibrotendineo. In malattia di Dupuytren e malattia di De Quervain
3	LABORATORIO	91.39.7	ESAME CITOLOGICO DI SEDE NAS (Fino a 5 vetrini e/o colorazioni).



3	LABORATORIO	91.40.1	ES. ISTOCITOPATOLOGICO ARTICOLAZIONI: Biopsia sinoviale, biopsia tendinea.
3	LABORATORIO	91.40.2	ES. ISTOCITOPATOLOGICO BULBO OCULARE: Biopsia semplice. Per ciascun campione
3	LABORATORIO	91.40.3	ES. ISTOCITOPATOLOGICO CAVO ORALE: Biopsia semplice. Per ciascun campione
3	LABORATORIO	91.40.4	ES. ISTOPATOLOGICO CUTE. Shave o Punch. Per ciascun campione
3	LABORATORIO	91.40.5	ES. ISTOPATOLOGICO CUTE E/O TESSUTI MOLLI: da Biopsia escissionale. Per ciascun campione
3	LABORATORIO	91.40.7	ES. ISTOPATOLOGICO CUTE E/O TESSUTI MOLLI: da Escissione di neoformazione. Per ciascuna neoformazione escissa
3	LABORATORIO	91.41.2	ES. ISTOCITOPATOLOGICO APP. DIGERENTE: Agobiopsia epatica -. Per ciascun campione
3	LABORATORIO	91.41.5	ES. ISTOCITOPATOLOGICO APP. DIGERENTE: Biopsia ghiandola salivare.
3	LABORATORIO	91.41.8	ES. ISTOPATOLOGICO APP. DIGERENTE: da Biopsia endoscopica. La prestazione sostituisce cod.91.41.3 e cod. 91.41.4. Per ciascun campione
3	LABORATORIO	91.41.9	ES. ISTOPATOLOGICO APP. DIGERENTE: da Polipectomia endoscopica. La prestazione sostituisce cod.91.42.1 e cod. 91.42.2. Per ciascun campione
3	LABORATORIO	91.42.3	ES. ISTOCITOPATOLOGICO APP. MUSCOLO SCHELETRICO: Biopsia incisionale o punch.
3	LABORATORIO	91.42.4	ES. ISTOCITOPATOLOGICO APP. RESPIRATORIO: Agobiopsia pleurica.
3	LABORATORIO	91.42.6	ES. ISTOPATOLOGICO APP. RESPIRATORIO: da Polipectomia endoscopica. La prestazione sostituisce cod. 91.42.5. Per ciascun campione.
3	LABORATORIO	91.42.7	ES. ISTOPATOLOGICO APP. RESPIRATORIO: da Biopsia bronchiale o transbronchiale o polmonare. La prestazione sostituisce cod. 91.43.1 e cod. 91.43.2. Per ciascun campione.
3	LABORATORIO	91.43.3	ES. ISTOPATOLOGICO APP. RESPIRATORIO: da Biopsia laringea. Per ciascun campione
3	LABORATORIO	91.43.4	ES. ISTOCITOPATOLOGICO APP. RESPIRATORIO: Biopsia vie aeree (Sedi multiple).
3	LABORATORIO	91.43.5	ES. ISTOCITOPATOLOGICO APP. UROGENITALE: Agobiopsia ovarica. Per ciascun campione
3	LABORATORIO	91.44.1	ES. ISTOPATOLOGICO APP. GENITALE MASCHILE: da Agobiopsia prostatica. Per ciascun campione
3	LABORATORIO	91.44.2	ES. ISTOCITOPATOLOGICO APP. UROGENITALE: Biopsia annessi testicolari. Per ciascun campione
3	LABORATORIO	91.44.3	ES. ISTOCITOPATOLOGICO APP. UROGENITALE: Biopsia cervicale e endometriale. (Con raschiamento del canale)
3	LABORATORIO	91.44.4	ES. ISTOCITOPATOLOGICO APP. UROGENITALE: Biopsia cervice uterina. Per ciascun campione
3	LABORATORIO	91.44.5	ES. ISTOCITOPATOLOGICO APP. UROGENITALE: Biopsia endometriale (VABRA).
3	LABORATORIO	91.45.3	ES. ISTOCITOPATOLOGICO APP. UROGENITALE: Biopsia pene. Per ciascun campione
3	LABORATORIO	91.45.4	ES. ISTOPATOLOGICO APP. GENITALE MASCHILE: da Biopsia testicolare. Per ciascun campione
3	LABORATORIO	91.45.5	ES. ISTOPATOLOGICO APP. GENITALE FEMMINILE: da Biopsia vaginale. Per ciascun campione
3	LABORATORIO	91.45.6	ES. ISTOPATOLOGICO APP. GENITALE FEMMINILE: da Biopsia vulvare. La prestazione sostituisce cod.91.46.1 e 91.46.2. Per ciascun campione.
3	LABORATORIO	91.45.7	ES. ISTOPATOLOGICO APP. URINARIO: da Agobiopsia renale. Per ciascun campione




3	LABORATORIO	91.45.8	ES. ISTOPATOLOGICO APP. URINARIO: da Biopsia endoscopica vescicale o uretrale. La prestazione sostituisce cod.91.45.1 e 91.45.2. Per ciascun campione
3	LABORATORIO	91.45.9	ES. ISTOPATOLOGICO APP. URINARIO: da Resezione endoscopica di neof ormazione vescicale. La prestazione sostituisce cod.91.45.1 e 91.45.2. Per ciascun campione.
3	LABORATORIO	91.46.3	ES. ISTOCITOPATOLOGICO APP. UROGENITALE: Biopsie cervicali (Sedi multiple). Per ciascun campione
3	LABORATORIO	91.46.4	ES. ISTOPATOLOGICO APP. GENITALE FEMMINILE: da Polipectomia endocervicale o endometriale. Per ciascun campione.
3	LABORATORIO	91.46.5	ES. ISTOCITOPATOLOGICO MAMMELLA: Biopsia stereotassica. Per ciascun campione
3	LABORATORIO	91.47.1	ES. ISTOPATOLOGICO MAMMELLA: da Nodulesctomia. Per ciascun campione
3	LABORATORIO	91.47.2	ES. ISTOCITOPATOLOGICO SISTEMA EMOPOIETICO: Agobiopsia linfonodale. Per ciascun campione
3	LABORATORIO	91.47.3	ES. ISTOCITOPATOLOGICO SISTEMA EMOPOIETICO: Agobiopsia linfonodale (Sedi multiple). Per ciascun campione
3	LABORATORIO	91.47.4	ES. ISTOCITOPATOLOGICO SISTEMA EMOPOIETICO: Asportazione di linfonodo superficiale.
3	LABORATORIO	91.47.5	ES. ISTOCITOPATOLOGICO SISTEMA EMOPOIETICO: Biopsia osteo midollare. Per ciascun campione
3	LABORATORIO	91.48.1	ES. ISTOCITOPATOLOGICO SISTEMA ENDOCRINO: Agobiopsia tiroidea. Per ciascun campione
3	LABORATORIO	91.48.2	ES. ISTOCITOPATOLOGICO S.N.P.: Biopsia di nervo periferico. Per ciascun campione
3	LABORATORIO	91.48.3	ES. ISTOCITOPATOLOGICO ULTRASTRUTTURALE (S.E.M., T.E.M.).
3	LABORATORIO	91.48.4	PRELIEVO CITOLOGICO.
3	LABORATORIO	91.49.4	ES. ISTOPATOLOGICO NAS. Da agobiopsia di organo/tessuto superficiale o profondo. Per ciascun campione.
3	LABORATORIO	91.49.5	ES. ISTOPATOLOGICO NAS. Da biopsia semplice di organo/tessuto superficiale o profondo. Per ciascun campione.
3	LABORATORIO	90.12.F	CATENE LEGGERE LIBERE NEL SANGUE KAPPA E LAMBDA [S] dosaggio (per ogni dosaggio). Diagnosi e/o trattamento: Mielomi, Amiloidosi, MGUS
3	LABORATORIO	90.63.3	ESAME DEL MIDOLLO OSSEO PER APPOSIZIONE E/O STRISCIO. Caratterizzazione di cellule patologiche
3	LABORATORIO	90.63.4	ESAME MICROSCOPICO DEL SANGUE PERIFERICO. Caratterizzazione di cellule patologiche (con reaz. citochimiche e citoenzimatiche)
3	LABORATORIO	90.63.5	ESAME MICROSCOPICO DI STRISCIO O APPOSIZIONE DI CITOASPIRATO LINFOGHIANDOLARE.
9	CHIRURGIA GENERALE	06.01	AGOASPIRAZIONE ECOGUIDATA NELLA REGIONE TIROIDEA.
9	CHIRURGIA GENERALE	06.01.1	AGOASPIRAZIONE NELLA REGIONE TIROIDEA.
9	CHIRURGIA GENERALE	06.11.1	BIOPSIA [PERCUTANEA] [AGOBIOPSIA] DELLA TIROIDE. Biopsia di materiale agoaspirato della tiroide
9	CHIRURGIA GENERALE	06.11.2	BIOPSIA ECOGUIDATA DELLA TIROIDE.
9	CHIRURGIA GENERALE	06.13	BIOPSIA DELLE PARATIROIDI.
9	CHIRURGIA GENERALE	34.04.1	POSIZIONAMENTO DI DRENAGGIO PLEURICO.
9	CHIRURGIA GENERALE	34.24	BIOPSIA DELLA PLEURA. Biopsia con ago sottile
9	CHIRURGIA GENERALE	40.11	BIOPSIA DI STRUTTURE LINFATICHE. Biopsia di linfonodi cervicali, sopraclaveari o prescalenici Biopsia di linfonodi ascellari
9	CHIRURGIA GENERALE	40.19.1	AGOBIOPSIA LINFONODALE ECO-GUIDATA.
9	CHIRURGIA GENERALE	40.19.2	AGOBIOPSIA LINFONODALE TC-GUIDATA.
9	CHIRURGIA GENERALE	41.31	BIOPSIA [AGOBIOPSIA] DEL MIDOLLO OSSEO.




9	CHIRURGIA GENERALE	42.24	BIOPSIA [ENDOSCOPICA] DELL' ESOFAGO. Brushing o washing per raccolta di campione Esofagoscopia con biopsia Biopsia aspirativa dell' esofago Escluso: Esofagogastroduodenoscopia [EGD] con biopsia (45.16)
9	CHIRURGIA GENERALE	44.14	BIOPSIA DELLO STOMACO IN CORSO DI EGDS. Brushing o washing per prelievo di campione Escluso: Esofagogastroduodenoscopia [EGD] con biopsia (45.16)
9	CHIRURGIA GENERALE	45.13	ESOFAGOGASTRODUODENOSCOPIA [EGD]. Endoscopia dell' intestino tenue Escluso: Endoscopia con biopsia (45.14-45.16)
9	CHIRURGIA GENERALE	45.14	BIOPSIA [ENDOSCOPICA] DELL' INTESTINO TENUE. Brushing o washing per prelievo di campione Escluso: Esofagogastroduodenoscopia[EGD] con biopsia (45.16)
9	CHIRURGIA GENERALE	45.16	ESOFAGOGASTRODUODENOSCOPIA [EGD] CON BIOPSIA. Biopsia di una o più sedi di esofago, stomaco e duodeno
9	CHIRURGIA GENERALE	45.23	COLONSCOPIA CON ENDOSCOPIO FLESSIBILE. Escluso: Colonscopia transaddominale o attraverso stoma artificiale, Sigmoidoscopia con endoscopio flessibile (45.24), Proctosigmoidoscopia con endoscopio rigido (48.23), Endoscopia transaddominale dell' intestino c
9	CHIRURGIA GENERALE	45.24	RETTO-SIGMOIDOSCOPIA CON ENDOSCOPIO FLESSIBILE. Endoscopia del colon discendente Escluso: Proctosigmoidoscopia con endoscopio rigido (48.23)
9	CHIRURGIA GENERALE	45.25	PANCOLONSCOPIA CON BIOPSIA. Biopsia di sedi intestinali aspecifiche Brushing o washing per prelievo di campione. Escluso: Proctosigmoidoscopia con biopsia (48.24)
9	CHIRURGIA GENERALE	45.25.1	BIOPSIA IN SEDE MULTIPLA DELL' INTESTINO CRASSO IN CORSO DI COLONSCOPIA TOTALE CON TUBO FLESSIBILE. Brushing e/o washing per prelievo di campione Escluso: PANCOLONSCOPIA CON BIOPSIA 45.25
9	CHIRURGIA GENERALE	48.23	PROCTORETTOSIGMOIDOSCOPIA CON ENDOSCOPIO RIGIDO. - Escluso: Rettosigmoidoscopia con endoscopio flessibile (45.24)
9	CHIRURGIA GENERALE	48.35	ASPORTAZIONE LOCALE DI LESIONE O TESSUTO DEL RETTO. Escluso: Biopsia del retto (48.24), Asportazione di tessuto perirettale, Emorroidectomia (49.46), Fistolectomia rettale
9	CHIRURGIA GENERALE	49.23	BIOPSIA DELL' ANO E DEI TESSUTI PERIANALI.
9	CHIRURGIA GENERALE	49.31	ASPORTAZIONE ENDOSCOPICA O DEMOLIZIONE DI LESIONE O TESSUTO DELL'ANO. Escissione di papilla anale ipertrofica
9	CHIRURGIA GENERALE	49.39	ASPORTAZIONE O DEMOLIZIONE LOCALE DI LESIONE O TESSUTO DELL'ANO.
9	CHIRURGIA GENERALE	50.11	AGOBIOPSIA PERCUTANEA O AGOASPIRATO DEL FEGATO ECOGUIDATA.. Incluso: valutazione adeguatezza del prelievo
9	CHIRURGIA GENERALE	50.19.1	AGOBIOPSIA PERCUTANEA O AGOASPIRATO DEL FEGATO TC GUIDATA. Incluso: valutazione adeguatezza del prelievo
9	CHIRURGIA GENERALE	51.12	BIOPSIA PERCUTANEA DELLA COLECISTI E DEI DOTTI BILIARI. Agobiopsia Eco-guidata delle vie biliari
9	CHIRURGIA GENERALE	51.14.1	BIOPSIA ENDOSCOPICA DELL'ALBERO BILIARE O DELLO SFINTERE DI ODDI.
9	CHIRURGIA GENERALE	54.22	BIOPSIA DELLA PARETE ADDOMINALE O DELL' OMBELICO.
9	CHIRURGIA GENERALE	54.24	BIOPSIA [PERCUTANEA][AGOBIOPSIA] DI MASSA INTRAADDOMINALE. Escluso: Agobiopsia di tube di Fallopio, ovaio (65.11), peritoneo, legamenti dell' utero, utero (68.16.1)
9	CHIRURGIA GENERALE	54.24.1	BIOPSIA [PERCUTANEA][AGOBIOPSIA] ECO-GUIDATA DI MASSA INTRAADDOMINALE. Escluso: Agobiopsia di tube di Fallopio, ovaio (65.11), peritoneo, legamenti dell' utero, utero (68.16.1)
9	CHIRURGIA GENERALE	54.24.2	BIOPSIA [PERCUTANEA][AGOBIOPSIA] TC-GUIDATA DI MASSA INTRADDOMINALE. Escluso: Agobiopsia di tube di Fallopio, ovaio (65.11), peritoneo, legamenti dell' utero, utero (68.16.1)



9	CHIRURGIA GENERALE	83.09	ALTRA INCISIONE DEI TESSUTI MOLLI. Incisione della fascia Incisione per rimozione di corpi estranei sotto controllo scopico Escluso: Incisione solo di cute e tessuto sottocutaneo (86.01-86.05)
9	CHIRURGIA GENERALE	83.21	BIOPSIA DEI TESSUTI MOLLI/MUSCOLI. Escluso: Biopsia di cute e tessuto sottocutaneo (86.11)
9	CHIRURGIA GENERALE	83.21.1	BIOPSIA ECO-GUIDATA DEI TESSUTI MOLLI/MUSCOLI.
9	CHIRURGIA GENERALE	83.31	ASPORTAZIONE DI LESIONE DELLE FASCE TENDINEE. Asportazione di ganglio di guaina tendinea, eccetto della mano
9	CHIRURGIA GENERALE	85.0	MASTOTOMIA. Incisione della mammella (cute) Mammotomia Escluso: Aspirazione della mammella, rimozione di protesi
9	CHIRURGIA GENERALE	85.11	AGOASPIRATO DELLA MAMMELLA. Incluso: valutazione adeguatezza del prelievo
9	CHIRURGIA GENERALE	85.11.1	AGOSPIRATO ECOGUIDATO DELLA MAMMELLA. Biopsia con ago sottile della mammella
9	CHIRURGIA GENERALE	85.11.3	BIOPSIA [PERCUTANEA] MAMMARIA "VACUUM ASSISTED" ECOGUIDATA.
9	CHIRURGIA GENERALE	85.11.4	BIOPSIA [PERCUTANEA] MAMMARIA "VACUUM ASSISTED" IN STEREOTASSI.
9	CHIRURGIA GENERALE	85.11.7	BIOPSIA STEROTASSICA DELLA MAMMELLA CON TRU-CUT.
9	CHIRURGIA GENERALE	85.20	ASPORTAZIONE O DEMOLIZIONE DI TESSUTO DELLA MAMMELLA. Incisione di ascesso mammario
9	CHIRURGIA GENERALE	85.21	ASPORTAZIONE LOCALE DI LESIONE DELLA MAMMELLA. Rimozione di area fibrosa dalla mammella Escluso: Biopsia della mammella (85.11)
9	CHIRURGIA GENERALE	85.21.1	ASPIRAZIONE PERCUTANEA DI CISTI DELLA MAMMELLA. Eco- guidata
9	CHIRURGIA GENERALE	86.01	ASPIRAZIONE DELLA CUTE E DEL TESSUTO SOTTOCUTANEO. Sulle unghie, sulla pelle o sul tessuto sottocutaneo aspirazione di: ascesso, ematoma, sieroma
9	CHIRURGIA GENERALE	86.4	ASPORTAZIONE RADICALE DI LESIONE DELLA CUTE. Asportazione larga di lesione della cute coinvolgente le strutture sottostanti o adiacenti
9	CHIRURGIA GENERALE	86.11	BIOPSIA DELLA CUTE E DEL TESSUTO SOTTOCUTANEO.
9	CHIRURGIA GENERALE	86.23	RIMOZIONE DI UNGHIA, MATRICE UNGUEALE O PLICA UNGUEALE.
9	CHIRURGIA GENERALE	86.59.4	CHIUSURA DI TRACHEOSTOMIA.
9	CHIRURGIA GENERALE	34.91	TORACENTESI.
9	CHIRURGIA GENERALE	34.91.1	TORACENTESI. TC-guidata
9	CHIRURGIA GENERALE	50.91.1	ASPIRAZIONE PERCUTANEA DI CISTI DEL FEGATO ECOGUIDATA - La prestazione sostituisce cod.50.91. Escluso: Agobiopsia percutanea (50.11). Non associabile all'ecografia con mezzo di contrasto.
9	CHIRURGIA GENERALE	50.91.2	ALCOLIZZAZIONE PERCUTANEA ECOGUIDATA DI NODULI DEL FEGATO - La prestazione sostituisce cod.50.91. Escluso: Agobiopsia percutanea (50.11). Non associabile all'ecografia del fegato con mezzo di contrasto.
9	CHIRURGIA GENERALE	54.91	PARACENTESI. - Escluso: Creazione di fistola cutaneo-peritoneale (54.93)
9	CHIRURGIA GENERALE	54.91.1	DRENAGGIO TC-GUIDATO PERCUTANEO ADDOMINALE. Drenaggio delle regioni superficiali
9	CHIRURGIA GENERALE	83.98	INIEZIONE DI SOSTANZE TERAPEUTICHE AD AZIONE LOCALE ALL' INTERNO DI ALTRI TESSUTI MOLLI. Escluso: Iniezioni da 99.25 a 99.29.9. Incluso farmaco
9	CHIRURGIA GENERALE	86.4A.9	ASPORTAZIONE RADICALE DI LESIONE CUTANEA E SOTTOCUTANEA DEL VOLTO. Incluso: Visita anestesiológica ed anestesia, esami pre intervento, intervento, medicazioni, rimozione punti, visita di controllo.
12	CHIRURGIA PLASTICA	27.43	ASPORTAZIONE DI LESIONE O NEOFORMAZIONE DEL LABBRO.




12	CHIRURGIA PLASTICA	82.21	ASPORTAZIONE DI LESIONE DELLA FASCIA TENDINEA DELLA MANO. Incluso: Visita anestesiologicala ed anestesia, esami pre intervento, intervento, medicazioni, rimozione punti, visita di controllo
12	CHIRURGIA PLASTICA	82.22	ASPORTAZIONE DI LESIONE DEI MUSCOLI DELLA MANO. Incluso: Visita anestesiologicala ed anestesia, esami pre intervento, intervento, medicazioni, rimozione punti, visita di controllo
12	CHIRURGIA PLASTICA	82.29	ASPORTAZIONE DI ALTRE LESIONI DEI TESSUTI MOLLI DELLA MANO. Incluso: Visita anestesiologicala ed anestesia, esami pre intervento, intervento, medicazioni, rimozione punti, visita di controllo
12	CHIRURGIA PLASTICA	86.4	ASPORTAZIONE RADICALE DI LESIONE DELLA CUTE. Asportazione larga di lesione della cute coinvolgente le strutture sottostanti o adiacenti
12	CHIRURGIA PLASTICA	86.4A.9	ASPORTAZIONE RADICALE DI LESIONE CUTANEA E SOTTOCUTANEA DEL VOLTO. Incluso: Visita anestesiologicala ed anestesia, esami pre intervento, intervento, medicazioni, rimozione punti, visita di controllo.
19	ENDOCRINOLOGIA	06.01	AGOASPIRAZIONE ECOGUIDATA NELLA REGIONE TIROIDEA.
19	ENDOCRINOLOGIA	06.01.1	AGOASPIRAZIONE NELLA REGIONE TIROIDEA.
19	ENDOCRINOLOGIA	06.11.1	BIOPSIA [PERCUTANEA] [AGOBIOPSIA] DELLA TIROIDE. Biopsia di materiale agoaspirato della tiroide
19	ENDOCRINOLOGIA	06.11.2	BIOPSIA ECOGUIDATA DELLA TIROIDE.
19	ENDOCRINOLOGIA	62.11	AGOASPIRATO GONADE MASCHILE. Incluso: valutazione adeguatezza del prelievo
19	ENDOCRINOLOGIA	88.71.4	DIAGNOSTICA ECOGRAFICA DEL CAPO E DEL COLLO. Ecografia di: ghiandole salivari maggiori, tiroide, paratiroidi, strutture muscolari del collo, stazioni linfoghiandolari. Escluso ecocolordoppler delle paratiroidi 88.73.7
19	ENDOCRINOLOGIA	88.78.1	MONITORAGGIO ECOGRAFICO DEL CICLO OVULATORIO. Non associabile a: Ecografia dell'addome inferiore 88.75.1; Ecografia dell'addome completo 88.76.1. Minimo 4 sedute
19	ENDOCRINOLOGIA	88.79.6	ECOGRAFIA SCROTALE. Incluso testicoli e annessi testicolari. Incluso eventuale integrazione color Doppler. Non associabile a cod. 88.79.E
29	NEFROLOGIA	88.75.2	ECO(COLOR)DOPPLER DELL'ADDOME INFERIORE. Vescica e pelvi maschile o femminile, Ecografia ostetrica o ginecologica con flussimetria doppler
30	NEUROCHIRURGIA	04.11.1	BIOPSIA [PERCUTANEA][AGOBIOPSIA] DEI NERVI PERIFERICI.
32	NEUROLOGIA	88.79.1	ECOGRAFIA DELLA CUTE E DEL TESSUTO SOTTOCUTANEO. Studio delle parti molli - per singolo distretto - Inclusa eventuale integrazione Color Doppler.
32	NEUROLOGIA	88.79.3	ECOGRAFIA MUSCOLOTENDINEA E OSTEOARTICOLARE. Per singola articolazione o distretto muscolare. Inclusa eventuale integrazione Color Doppler.
34	OCULISTICA	08.11	BIOPSIA DELLA PALPEBRA.
34	OCULISTICA	09.11	BIOPSIA DELLA GHIANDOLA LACRIMALE.
34	OCULISTICA	09.12	BIOPSIA DEL SACCO LACRIMALE.
34	OCULISTICA	09.21	ASPORTAZIONE DI LESIONE DELLA GHIANDOLA LACRIMALE. Escluso: Biopsia della ghiandola lacrimale (09.11)
34	OCULISTICA	10.21	BIOPSIA DELLA CONGIUNTIVA.
34	OCULISTICA	10.31	ASPORTAZIONE/DEMOLIZIONE DI LESIONE O TESSUTO DELLA CONGIUNTIVA. Escluso asportazione pinguecola e biopsia della congiuntiva (10.21)
34	OCULISTICA	16.22	AGOBIOPSIA ORBITARIA.
35	ODONTOSTOMATOLOGIA-MAXILLOFACCIALE	24.11	BIOPSIA DELLA GENGIVA.
35	ODONTOSTOMATOLOGIA-MAXILLOFACCIALE	24.12	BIOPSIA DELL'ALVEOLO.




35	ODONTOSTOMATOLOGIA-MAXILLOFACCIALE	24.31	ASPORTAZIONE DI LESIONE O TESSUTO DELLA GENGIVA. Asportazione di epulidi Escluso: Biopsia della gengiva (24.11), Asportazione di lesione odontogena (24.4)
35	ODONTOSTOMATOLOGIA-MAXILLOFACCIALE	25.01	BIOPSIA [AGOBIOPSIA] DELLA LINGUA.
35	ODONTOSTOMATOLOGIA-MAXILLOFACCIALE	26.11	BIOPSIA [AGOBIOPSIA] DI GHIANDOLA O DOTTO SALIVARE.
35	ODONTOSTOMATOLOGIA-MAXILLOFACCIALE	27.21	BIOPSIA DEL PALATO OSSEO.
35	ODONTOSTOMATOLOGIA-MAXILLOFACCIALE	27.23	BIOPSIA DEL LABBRO.
35	ODONTOSTOMATOLOGIA-MAXILLOFACCIALE	27.24	BIOPSIA DEL CAVO ORALE. Esclusa biopsia del labbro e delle ghiandole salivari
35	ODONTOSTOMATOLOGIA-MAXILLOFACCIALE	27.43	ASPORTAZIONE DI LESIONE O NEOFORMAZIONE DEL LABBRO.
35	ODONTOSTOMATOLOGIA-MAXILLOFACCIALE	27.49.1	ASPORTAZIONE DI LESIONE O NEOFORMAZIONE DEL CAVO ORALE.
35	ODONTOSTOMATOLOGIA-MAXILLOFACCIALE	76.2	ASPORTAZIONE O DEMOLIZIONE LOCALE DI LESIONE DELLE OSSA FACCIALI. Asportazione o marsupializzazione di cisti del mascellare
36	ORTOPEDIA E TRAUMATOLOGIA	80.30	BIOPSIA DELLE STRUTTURE ARTICOLARI, SEDE NON SPECIFICATA. Biopsia aspirativa
36	ORTOPEDIA E TRAUMATOLOGIA	88.79.2	ECOGRAFIA DELLE ANCHE NEL NEONATO.
36	ORTOPEDIA E TRAUMATOLOGIA	88.79.3	ECOGRAFIA MUSCOLOTENDINEA E OSTEOARTICOLARE. Per singola articolazione o distretto muscolare. Inclusa eventuale integrazione Color Doppler.
37	OSTETRICIA E GINECOLOGIA	67.12	BIOPSIA MIRATA ENDOCERVICALE A GUIDA ISTEROSCOPICA.
37	OSTETRICIA E GINECOLOGIA	67.19.1	BIOPSIA MIRATA DELLA PORTIO E DELL'ENDOCERVICE A GUIDA COLPOSCOPICA SU UNA O PIU' SEDI. Non associabile a 70.21
37	OSTETRICIA E GINECOLOGIA	67.32	DEMOLIZIONE DI LESIONE DELLA CERVICE. mediante Diatermocoagulazione, Crioterapia, Laserterapia
37	OSTETRICIA E GINECOLOGIA	67.33	CRIOCHIRURGIA DEL COLLO UTERINO. Crioconizzazione della cervice, Asportazione polipi cervicali, Asportazione condilomi
37	OSTETRICIA E GINECOLOGIA	68.12.1	ISTEROSCOPIA DIAGNOSTICA CON O SENZA BIOPSIA DELL'ENDOMETRIO.
37	OSTETRICIA E GINECOLOGIA	68.16.1	BIOPSIA ENDOMETRIALE. Non associabile a 68.12.1
37	OSTETRICIA E GINECOLOGIA	68.29.2	ASPORTAZIONE POLIPI ENDOMETRIALI A GUIDA ISTEROSCOPICA - La prestazione sostituisce cod.68.29.1.
37	OSTETRICIA E GINECOLOGIA	70.21	COLPOSCOPIA. Incluso vulvosopia Non associabile a 67.19.1
37	OSTETRICIA E GINECOLOGIA	70.24	BIOPSIA DELLE PARETI VAGINALI. Con eventuale puntura esplorativa
37	OSTETRICIA E GINECOLOGIA	70.29.1	BIOPSIA DELLE PARETI VAGINALI A GUIDA COLPOSCOPICA. Non associabile a. 70.21
37	OSTETRICIA E GINECOLOGIA	70.33.1	ASPORTAZIONE O DEMOLIZIONE DI LESIONI DELLA VAGINA. compresi condilomi vaginali
37	OSTETRICIA E GINECOLOGIA	71.11	BIOPSIA DELLA VULVA O DELLA CUTE PERINEALE CON O SENZA VULVOSCOPIA. Non associabile a 70.21
37	OSTETRICIA E GINECOLOGIA	71.30.1	ASPORTAZIONE O DEMOLIZIONE DI LESIONI VULVARI E PERINEALI INCLUSI CONDILOMI. Non associabile a 70.33.1 e 67.33
37	OSTETRICIA E GINECOLOGIA	65.91	AGOASPIRAZIONE DI CISTI DELL' OVAIO. Aspirazione dell' ovaio Eco-guidata Escluso: Biopsia aspirativa dell' ovaio (65.11)
37	OSTETRICIA E GINECOLOGIA	68.16.Z	BIOPSIA DELL' UTERO CON DILATAZIONE DEL CANALE CERVICALE. se eventualmente effettuati sono inclusi: Visita anestesiológica ed anestesia, esami pre intervento, intervento, medicazioni, rimozione punti, visita di controllo




37	OSTETRICIA E GINECOLOGIA	69.92.4	AGOASPIRAZIONE TESTICOLARE (TESA). Incluso: valutazione adeguatezza del prelievo
37	OSTETRICIA E GINECOLOGIA	88.75.2	ECO(COLOR)DOPPLER DELL'ADDOME INFERIORE. Vescica e pelvi maschile o femminile, Ecografia ostetrica o ginecologica con flussimetria doppler
37	OSTETRICIA E GINECOLOGIA	88.78.1	MONITORAGGIO ECOGRAFICO DEL CICLO OVULATORIO. Non associabile a: Ecografia dell'addome inferiore 88.75.1, Ecografia dell'addome completo 88.76.1. Minimo 4 sedute
37	OSTETRICIA E GINECOLOGIA	88.78.2	ECOGRAFIA GINECOLOGICA. con sonda addominale o transvaginale. Incluso: eventuale Ecocolor Doppler. Non associabile a 88.75.1 e 88.76.1
37	OSTETRICIA E GINECOLOGIA	88.79.7	ECOGRAFIA TRANSVAGINALE.
38	OTORINOLARINGOIATRIA	18.12	BIOPSIA DELL'ORECCHIO ESTERNO.
38	OTORINOLARINGOIATRIA	18.29	ASPORTAZIONE O DEMOLIZIONE DI LESIONE DELL'ORECCHIO ESTERNO. Cauterizzazione Coagulazione Criochirurgia Curettage Elettrocoagulazione Enucleazione Asportazione di: residuo (appendice) preauricolare polipi, cisti Escluso: Biopsia dell'orecchio esterno (18)
38	OTORINOLARINGOIATRIA	20.32.1	BIOPSIA DELL'ORECCHIO MEDIO.
38	OTORINOLARINGOIATRIA	21.22	BIOPSIA DEL NASO.
38	OTORINOLARINGOIATRIA	27.24	BIOPSIA DEL CAVO ORALE. Esclusa biopsia del labbro e delle ghiandole salivari
38	OTORINOLARINGOIATRIA	27.49.1	ASPORTAZIONE DI LESIONE O NEOFORMAZIONE DEL CAVO ORALE.
38	OTORINOLARINGOIATRIA	29.12	BIOPSIA FARINGEA.
38	OTORINOLARINGOIATRIA	31.42	LARINGOSCOPIA E ALTRA TRACHEOSCOPIA. Laringoscopia a fibre ottiche
38	OTORINOLARINGOIATRIA	31.42.1	LARINGOSCOPIA INDIRECTA. Incluso: Anestesia
38	OTORINOLARINGOIATRIA	31.43	BIOPSIA DELLA LARINGE. In laringoscopia indiretta o con fibre ottiche Incluso: Anestesia
38	OTORINOLARINGOIATRIA	86.59.4	CHIUSURA DI TRACHEOSTOMIA.
43	UROLOGIA	56.31	URETEROSCOPIA. Con strumento flessibile
43	UROLOGIA	57.17	CISTOSTOMIA PERCUTANEA. Escluso: Rimozione di sonda cistostomica, Sostituzione di sonda cistostomica, Cistotomia e cistostomia come approccio chirurgico
43	UROLOGIA	57.32	URETROCISTOSCOPIA. Escluso: Cistouretroscopia con biopsia ureterale, Pielografia retrograda della vescica, della prostata (87.74.1 e 87.74.2). Non associabile a 59.8
43	UROLOGIA	57.33	URETROCISTOSCOPIA CON BIOPSIA.
43	UROLOGIA	57.39.1	CROMOCISTOSCOPIA.
43	UROLOGIA	57.49.1	RESEZIONE TRANSURETRALE DI LESIONE VESCICALE O NEOPLASIA. Elettrocoagulazione endoscopica vescicale Escluso: Biopsia transuretrale della vescica (57.33), Fistolectomia trans uretrale
43	UROLOGIA	58.5	URETROTOMIA ENDOSCOPICA. Sezione di sfintere uretrale, meatotomia uretrale interna, uretrolisi
43	UROLOGIA	58.22	URETROCISTOSCOPIA.
43	UROLOGIA	58.23	BIOPSIA DELL' URETRA.
43	UROLOGIA	60.11	AGOBIOPSIA ECOGUIDATA DELLA PROSTATA. Approccio transperineale o trans rettale
43	UROLOGIA	60.13	AGOBIOPSIA ECOGUIDATA DELLE VESCICHETTE SEMINALI. Approccio transrettale o trans perineale
43	UROLOGIA	62.11	AGOASPIRATO GONADE MASCHILE. Incluso: valutazione adeguatezza del prelievo
43	UROLOGIA	64.11	BIOPSIA DEL PENE.
43	UROLOGIA	89.22	CISTOMETROGRAFIA. Cistomanometria




43	UROLOGIA	88.75.2	ECO(COLOR)DOPPLER DELL'ADDOME INFERIORE. Vescica e pelvi maschile o femminile, Ecografia ostetrica o ginecologica con flussimetria doppler
43	UROLOGIA	88.79.6	ECOGRAFIA SCROTALE. Incluso testicoli e annessi testicolari. Incluso eventuale integrazione colordoppler. Non associabile a cod. 88.79.E
43	UROLOGIA	88.79.8	ECOGRAFIA TRANSRETTALE. Incluso ecografia dell'addome inferiore. Incluso eventuale integrazione colordoppler. Non associabile a 88.75.1 e 88.76.1
52	DERMOSIFILOPATIA	64.2	ASPORTAZIONE O DEMOLIZIONE DI LESIONE DEL PENE. Asportazione condilomi Escluso: Biopsia del pene (64.11)
52	DERMOSIFILOPATIA	70.33.1	ASPORTAZIONE O DEMOLIZIONE DI LESIONI DELLA VAGINA, compresi condilomi vaginali
52	DERMOSIFILOPATIA	71.30.1	ASPORTAZIONE O DEMOLIZIONE DI LESIONI VULVARI E PERINEALI INCLUSI CONDILOMI. Non associabile a 70.33.1 e 67.33
52	DERMOSIFILOPATIA	86.4	ASPORTAZIONE RADICALE DI LESIONE DELLA CUTE. Asportazione larga di lesione della cute coinvolgente le strutture sottostanti o adiacenti
52	DERMOSIFILOPATIA	86.11	BIOPSIA DELLA CUTE E DEL TESSUTO SOTTOCUTANEO.
52	DERMOSIFILOPATIA	86.30.1	ASPORTAZIONE O DEMOLIZIONE LOCALE DI LESIONE O TESSUTO CUTANEO E SOTTOCUTANEO, MEDIANTE CRIOTERAPIA. Per seduta
52	DERMOSIFILOPATIA	86.30.2	ASPORTAZIONE O DEMOLIZIONE LOCALE DI LESIONE O TESSUTO CUTANEO E SOTTOCUTANEO, MEDIANTE CRIOTERAPIA CON NEVE CARBONICA O PROTOSSIDO DI AZOTO. (Per seduta)
52	DERMOSIFILOPATIA	86.30.3	ASPORTAZIONE O DEMOLIZIONE LOCALE DI LESIONE O TESSUTO CUTANEO E SOTTOCUTANEO, MEDIANTE CAUTERIZZAZIONE O FOLGORAZIONE. (Per seduta)
52	DERMOSIFILOPATIA	86.30.4	ASPORTAZIONE O DISTRUZIONE NEOFORMAZIONI CUTANEE MEDIANTE LASER.
52	DERMOSIFILOPATIA	86.30.5	ASPORTAZIONE CHIRURGICA DI LESIONI O TESSUTO CUTANEO O SOTTOCUTANEO CON APPLICAZIONE DI PUNTI DI SUTURA.
58	GASTROENTEROLOGIA	42.24	BIOPSIA [ENDOSCOPICA] DELL' ESOFAGO. Brushing o washing per raccolta di campione Esofagoscopia con biopsia Biopsia aspirativa dell' esofago Escluso: Esofagogastroduodenoscopia [EGD] con biopsia (45.16)
58	GASTROENTEROLOGIA	42.33.1	ASPORTAZIONE O DEMOLIZIONE ENDOSCOPICA DI LESIONE O TESSUTO ESOFAGEO. Per via endoscopica: polipectomia esofagea di uno o più polipi Escluso: Biopsia dell' esofago (42.24), Fistolectomia, Legatura (aperta) di varici esofagee
58	GASTROENTEROLOGIA	42.33.2	ASPORTAZIONE DI LESIONE O TESSUTO ESOFAGEO O RICANALIZZAZIONE ENDOSCOPICA. Mediante laser o Argon Plasma - Incluso EGDS cod. 45.13. Escluso biopsia dell'esofago in corso di EGDS cod. 42.24
58	GASTROENTEROLOGIA	43.11	GASTROSTOMIA PERCUTANEA ENDOSCOPICA PEG. Incluso: Visita anestesiológica ed anestesia, esami pre intervento, intervento, medicazioni, rimozione punti, visita di controllo
58	GASTROENTEROLOGIA	43.11.1	SOSTITUZIONE GASTROSTOMIA E/O DIGIUNOSTOMIA PERCUTANEA.
58	GASTROENTEROLOGIA	43.41.1	ASPORTAZIONE O DEMOLIZIONE LOCALE DI LESIONE O TESSUTO DELLO STOMACO PER VIA ENDOSCOPICA. Polipectomia gastrica di uno o più polipi con approccio endoscopico Escluso: Biopsia dello stomaco (44.14), Controllo di emorragia
58	GASTROENTEROLOGIA	43.41.2	ASPORTAZIONE O DEMOLIZIONE LOCALE DI LESIONE O TESSUTO DELLO STOMACO PER VIA ENDOSCOPICA.
58	GASTROENTEROLOGIA	44.14	BIOPSIA DELLO STOMACO IN CORSO DI EGDS. Brushing o washing per prelievo di campione Escluso: Esofagogastroduodenoscopia [EGD] con biopsia (45.16)




58	GASTROENTEROLOGIA	44.14.1	BIOPSIA TRANSPARIETALE [ECOENDOSCOPICA] ESOFAGOGASTRODUODENALE. Non associabile a: 45.13
58	GASTROENTEROLOGIA	44.19.3	ECOENDOSCOPIA ESOFAGOGASTRODUODENALE. Non associabile a 45.13, 44.14.1
58	GASTROENTEROLOGIA	45.13	ESOFAGOGASTRODUODENOSCOPIA [EGD]. Endoscopia dell' intestino tenue Escluso: Endoscopia con biopsia (45.14-45.16)
58	GASTROENTEROLOGIA	45.13.3	ENTEROSCOPIA PER VIA ANTEROGRADA CON BIOPSIA.
58	GASTROENTEROLOGIA	45.14	BIOPSIA [ENDOSCOPICA] DELL' INTESTINO TENUE. Brushing o washing per prelievo di campione Escluso: Esofagogastroduodenoscopia[EGD] con biopsia (45.16)
58	GASTROENTEROLOGIA	45.16	ESOFAGOGASTRODUODENOSCOPIA [EGD] CON BIOPSIA. Biopsia di una o più sedi di esofago, stomaco e duodeno
58	GASTROENTEROLOGIA	45.23	COLONSCOPIA CON ENDOSCOPIO FLESSIBILE. Escluso: Colonscopia transaddominale o attraverso stoma artificiale, Sigmoidoscopia con endoscopio flessibile (45.24), Proctosigmoidoscopia con endoscopio rigido (48.23), Endoscopia transaddominale dell' intestino c
58	GASTROENTEROLOGIA	45.23.1	ILEOCOLONSCOPIA RETROGRADA.
58	GASTROENTEROLOGIA	45.24	RETTO-SIGMOIDOSCOPIA CON ENDOSCOPIO FLESSIBILE. Endoscopia del colon discendente Escluso: Proctosigmoidoscopia con endoscopio rigido (48.23)
58	GASTROENTEROLOGIA	45.25	PANCOLONSCOPIA CON BIOPSIA. Biopsia di sedi intestinali aspecifiche Brushing o washing per prelievo di campione. Escluso: Proctosigmoidoscopia con biopsia (48.24)
58	GASTROENTEROLOGIA	45.25.1	BIOPSIA IN SEDE MULTIPLA DELL' INTESTINO CRASSO IN CORSO DI COLONSCOPIA TOTALE CON TUBO FLESSIBILE. Brushing e/o washing per prelievo di campione Escluso: PANCOLONSCOPIA CON BIOPSIA 45.25
58	GASTROENTEROLOGIA	45.29.5	ECOENDOSCOPIA DEL COLON. Non associabile a 45.23, 45.23.1, 45.24, 45.26.1
58	GASTROENTEROLOGIA	45.42	POLIPECTOMIA ENDOSCOPICA DELL' INTESTINO CRASSO. Polipectomia di uno o più polipi con approccio endoscopico Escluso: Polipectomia con approccio addominale
58	GASTROENTEROLOGIA	45.43.1	ASPORTAZIONE O DEMOLIZIONE LOCALE DI LESIONE O TESSUTO DELL' INTESTINO CRASSO PER VIA ENDOSCOPICA. Mediante laser Escluso: Polipectomia endoscopica dell' intestino crasso (45.42)
58	GASTROENTEROLOGIA	48.23	PROCTORETTOSIGMOIDOSCOPIA CON ENDOSCOPIO RIGIDO. - Escluso: Rettosigmoidoscopia con endoscopio flessibile (45.24)
58	GASTROENTEROLOGIA	48.24	BIOPSIA IN CORSO DI PROCTORETTOSIGMOIDOSCOPIA CON ENDOSCOPIO RIGIDO.
58	GASTROENTEROLOGIA	48.29.2	ECOENDOSCOPIA DEL RETTO-SIGMA. Non associabile a 48.23, 45.29.5, 48.24.1
58	GASTROENTEROLOGIA	48.35	ASPORTAZIONE LOCALE DI LESIONE O TESSUTO DEL RETTO. Escluso: Biopsia del retto (48.24), Asportazione di tessuto perirettale, Emorroidectomia (49.46), Fistolectomia rettale
58	GASTROENTEROLOGIA	49.21	ANOSCOPIA.
58	GASTROENTEROLOGIA	51.12	BIOPSIA PERCUTANEA DELLA COLECISTI E DEI DOTTI BILIARI. Agobiopsia Eco-guidata delle vie biliari
58	GASTROENTEROLOGIA	52.13	ECOENDOSCOPIA BILIOPANCREATICA.
58	GASTROENTEROLOGIA	52.14	BIOPSIA TRANSPARIETALE [ECOENDOSCOPICA] BILIOPANCREATICA.
58	GASTROENTEROLOGIA	97.02.1	POSIZIONAMENTO PEG ENDOSCOPICO (BOTTONE).
58	GASTROENTEROLOGIA	97.51.1	RIMOZIONE GASTROSTOMIA (PEG O BOTTONE).
58	GASTROENTEROLOGIA	88.74.1	ECOGRAFIA DELL' ADDOME SUPERIORE. Incluso: fegato, vie biliari, colecisti, asse venoso spleno-portale, pancreas, milza, aorta addominale e grandi vasi a sede o sviluppo sovraombelicale, linfonodi, eventuali masse patologiche di origine peritoneale o retro
58	GASTROENTEROLOGIA	88.76.1	ECOGRAFIA DELL'ADDOME COMPLETO. Non associabile a 88.74.1, 88.75.1




61	MEDICINA NUCLEARE	92.01.1	CAPTAZIONE TIROIDEA.
61	MEDICINA NUCLEARE	92.01.2	SCINTIGRAFIA TIROIDEA CON CAPTAZIONE, CON O SENZA PROVE FARMACOLOGICHE.
61	MEDICINA NUCLEARE	92.01.3	SCINTIGRAFIA TIROIDEA.
61	MEDICINA NUCLEARE	92.01.4	SCINTIGRAFIA TIROIDEA CON INDICATORI POSITIVI.
61	MEDICINA NUCLEARE	92.02.1	SCINTIGRAFIA EPATICA. (3 proiezioni) In caso di contemporanea esecuzione di tomoscintigrafia codificare anche 92.02.6
61	MEDICINA NUCLEARE	92.02.2	SCINTIGRAFIA EPATICA PER RICERCA DI LESIONI ANGIOMATOSE. In caso di contemporanea esecuzione di tomoscintigrafia codificare anche 92.02.6
61	MEDICINA NUCLEARE	92.02.3	SCINTIGRAFIA SEQUENZIALE EPATOBILIARE, INCLUSA COLECISTI, CON O SENZA PROVE FARMACOLOGICHE, CON O SENZA MISURAZIONE DELLA FUNZIONALITA' DELLA COLECISTI.
61	MEDICINA NUCLEARE	92.02.4	SCINTIGRAFIA EPATICA CON INDICATORI POSITIVI. In caso di contemporanea esecuzione di tomoscintigrafia codificare anche 92.02.6
61	MEDICINA NUCLEARE	92.02.6	TOMOSCINTIGRAFIA (SPET) - SOSTITUISCE PREST. 92.02.5, 92.03.5 E 92.15.5. In corso di esame planare, incluso, con unica somministrazione di radio farmaco
61	MEDICINA NUCLEARE	92.03.1	SCINTIGRAFIA RENALE. In caso di contemporanea esecuzione di tomoscintigrafia codificare anche 92.02.6
61	MEDICINA NUCLEARE	92.03.2	SCINTIGRAFIA RENALE CON ANGIOSCINTIGRAFIA (OSBOLETA REGIONALE). In corso di scintigrafia renale con unica somministrazione di radio farmaco
61	MEDICINA NUCLEARE	92.03.3	SCINTIGRAFIA SEQUENZIALE RENALE. Studio sequenziale della funzione renale senza o con prove farmacologiche Incluso: misura del filtrato glomerulare o della portata plasmatica renale
61	MEDICINA NUCLEARE	92.05.5	SCINTIGRAFIA SPLENICA.
61	MEDICINA NUCLEARE	92.05.6	SCINTIGRAFIA DEL MIDOLLO OSSEO TOTAL BODY.
61	MEDICINA NUCLEARE	92.11.5	TOMOSCINTIGRAFIA CEREBRALE (SPET).
61	MEDICINA NUCLEARE	92.11.6	TOMOSCINTIGRAFIA CEREBRALE (PET). Studio qualitativo
61	MEDICINA NUCLEARE	92.11.7	TOMOSCINTIGRAFIA CEREBRALE (PET). Studio quantitativo
61	MEDICINA NUCLEARE	92.12.9	TOMOSCINTIGRAFIA TOTALE (PET). PET totale corporea, qualitativa o quantitativa, PET segmentaria, quantitativa
61	MEDICINA NUCLEARE	92.13	SCINTIGRAFIA DELLE PARATIROIDI. Con tecnica di sottrazione incluso: Scintigrafia della tiroide
61	MEDICINA NUCLEARE	92.14.1	SCINTIGRAFIA OSSEA O ARTICOLARE SEGMENTARIA.
61	MEDICINA NUCLEARE	92.14.2	SCINTIGRAFIA OSSEA O ARTICOLARE SEGMENTARIA POLIFASICA.
61	MEDICINA NUCLEARE	92.15.1	SCINTIGRAFIA POLMONARE PERFUSIONALE. (6 proiezioni)
61	MEDICINA NUCLEARE	92.15.2	SCINTIGRAFIA POLMONARE VENTILATORIA.
61	MEDICINA NUCLEARE	92.15.3	STUDIO QUANTITATIVO DIFFERENZIALE DELLA FUNZIONE POLMONARE. Eventuale aggiunta a: Scintigrafia perfusionale/ventilatoria (92.15.1-92.15.2)
61	MEDICINA NUCLEARE	92.15.4	SCINTIGRAFIA POLMONARE CON INDICATORE POSITIVO.
61	MEDICINA NUCLEARE	92.16.1	SCINTIGRAFIA LINFATICA E LINFOGHIANDOLARE SEGMENTARIA.
61	MEDICINA NUCLEARE	92.18.1	SCINTIGRAFIA GLOBALE CORPOREA CON INDICATORI POSITIVI.
61	MEDICINA NUCLEARE	92.18.2	SCINTIGRAFIA OSSEA O ARTICOLARE.
61	MEDICINA NUCLEARE	92.18.3	RICERCA DI METASTASI DI TUMORI TIROIDEI.
61	MEDICINA NUCLEARE	92.18.4	SCINTIGRAFIA GLOBALE CORPOREA CON CELLULE AUTOLOGHE MARCATE.
61	MEDICINA NUCLEARE	92.18.5	SCINTIGRAFIA GLOBALE CORPOREA CON TRACCIANTI IMMUNOLOGICI E RECETTORIALI.
61	MEDICINA NUCLEARE	92.18.6	TOMOSCINTIGRAFIA GLOBALE CORPOREA (PET).
61	MEDICINA NUCLEARE	92.18.7	SCINTIGRAFIA OSSEA POLIFASICA CON SCANSIONE TOTALE CORPOREA. Codificare in corso di esecuzione di 92.18.2 SCINTIGRAFIA OSSEA O ARTICOLARE




61	MEDICINA NUCLEARE	92.18.9	PET-CT. da codificare in aggiunta alle prestazioni 92.12.9 TOMOSCINTIGRAFIA TOTALE (PET) 92.18.6 TOMOSCINTIGRAFIA GLOBALE CORPOREA (PET) se le indagini sono eseguite con apparecchiatura PET-CT.
61	MEDICINA NUCLEARE	92.19.1	SCINTIGRAFIA SURRENALICA CORTICALE.
61	MEDICINA NUCLEARE	92.19.2	SCINTIGRAFIA SURRENALICA MIDOLLARE.
61	MEDICINA NUCLEARE	92.19.3	SCINTIGRAFIA DEI TESTICOLI.
61	MEDICINA NUCLEARE	92.19.5	ANGIOSCINTIGRAFIA (ANGIOGRAFIA, VENOGRAFIA RADIOISOTOPICA).
61	MEDICINA NUCLEARE	92.19.6	SCINTIGRAFIA SEGMENTARIA DOPO SCINTIGRAFIA TOTAL BODY. Con o senza indicatori positivi, cellule autologhe marcate, traccianti immunologici e recettoriali
61	MEDICINA NUCLEARE	88.71.4	DIAGNOSTICA ECOGRAFICA DEL CAPO E DEL COLLO. Ecografia di: ghiandole salivari maggiori, tiroide, paratiroidi, strutture muscolari del collo, stazioni linfoghiandolari. Escluso ecocolordoppler delle paratiroidi 88.73.7
64	ONCOLOGIA	03.8	INIEZIONE DI FARMACI CITOTOSSICI NEL CANALE VERTEBRALE. Iniezione endorachide di antitumorali
64	ONCOLOGIA	96.49	INSTILLAZIONI ENDOVESCICALI. Escluso farmaco
64	ONCOLOGIA	99.23	INIEZIONE DI STEROIDI. Iniezione di cortisone Impianto sottodermico di progesterone Impianto sottodermico di altri ormoni o antiormoni
64	ONCOLOGIA	99.24.1	INFUSIONE DI SOSTANZE ORMONALI.
64	ONCOLOGIA	99.25.1	INIEZIONE O INFUSIONE DI SOSTANZE CHEMIOTERICHE. INCLUDE VISITA ONCOLOGICA DI CONTROLLO, ESAMI EMATOCHIMICI, FARMACO. SOSTITUISCE PREST. 99.25.
64	ONCOLOGIA	34.92	INIEZIONE NELLA CAVITA' TORACICA. Pleurodesi chimica, iniezione di agente citotossico o tetraciclina E' richiesto un codice aggiuntivo per eventuale chemioterapico antitumorale (99.25) Escluso: Iniezione per collasso del polmone
64	ONCOLOGIA	38.94	POSIZIONAMENTO DI CATETERE VENOSO CENTRALE O DI DOPPIO CATETERE GIUGULARE O FEMORALE [Catetere a permanenza, con pompa del paziente PCA, con tunnel con port]. incluso radiografia di controllo
64	ONCOLOGIA	38.94.1	INSERZIONE DI CATETERE VENOSO CENTRALE CON ACCESSO CHIRURGICO. Incluso radiografia di controllo
64	ONCOLOGIA	38.94.2	INSERZIONE DI CATETERE VENOSO CENTRALE PER VIA PERCUTANEA. Incluso radiografia di controllo
64	ONCOLOGIA	38.98	PUNTURA DI ARTERIA. Iniezione endoarteriosa Escluso: Puntura per arteriografia coronarica, Arteriografia (88.42.1-88.48)
64	ONCOLOGIA	54.97	INIEZIONE DI SOSTANZE TERAPEUTICHE AD AZIONE LOCALE NELLA CAVITA' PERITONEALE. Escluso: Dialisi peritoneale (54.98)
64	ONCOLOGIA	81.92	INIEZIONE DI SOSTANZE TERAPEUTICHE NELL'ARTICOLAZIONE O NEL LEGAMENTO. Per seduta
64	ONCOLOGIA	89.01.F	VISITA ONCOLOGICA DI CONTROLLO. Incluso: eventuale verifica all'adesione al trattamento farmacologico e consegna di farmaci chemioterapici orali. Escluso il costo dei farmaci
64	ONCOLOGIA	89.7B.6	PRIMA VISITA ONCOLOGICA. Incluso: stesura del piano di trattamento.
68	PNEUMOLOGIA	33.22	BRONCOSCOPIA [fibre-ottiche-autofluorescenza-Ebus]. Tracheobroncoscopia esplorativa
68	PNEUMOLOGIA	33.24	BRONCOSCOPIA CON PRELIEVO BRONCHIALE. con: biopsia bronchiale brushing, washing BAL
69	RADIOLOGIA DIAGNOSTICA	06.01	AGOASPIRAZIONE ECOGUIDATA NELLA REGIONE TIROIDEA.
69	RADIOLOGIA DIAGNOSTICA	06.11.2	BIOPSIA ECOGUIDATA DELLA TIROIDE.
69	RADIOLOGIA DIAGNOSTICA	40.19.1	AGOBIOPSIA LINFONODALE ECO-GUIDATA.




69	RADIOLOGIA DIAGNOSTICA	40.19.2	AGOBIOPSIA LINFONODALE TC-GUIDATA.
69	RADIOLOGIA DIAGNOSTICA	50.19.1	AGOBIOPSIA PERCUTANEA O AGOASPIRATO DEL FEGATO TC GUIDATA. Incluso: valutazione adeguatezza del prelievo
69	RADIOLOGIA DIAGNOSTICA	51.12	BIOPSIA PERCUTANEA DELLA COLECISTI E DEI DOTTI BILIARI. Agobiopsia Eco-guidata delle vie biliari
69	RADIOLOGIA DIAGNOSTICA	54.24.1	BIOPSIA [PERCUTANEA][AGOBIOPSIA] ECO-GUIDATA DI MASSA INTRAADDOMINALE. Escluso: Agobiopsia di tube di Fallopio, ovaio (65.11), peritoneo, legamenti dell' utero, utero (68.16.1)
69	RADIOLOGIA DIAGNOSTICA	54.24.2	BIOPSIA [PERCUTANEA][AGOBIOPSIA] TC-GUIDATA DI MASSA INTRADDOMINALE. Escluso: Agobiopsia di tube di Fallopio, ovaio (65.11), peritoneo, legamenti dell' utero, utero (68.16.1)
69	RADIOLOGIA DIAGNOSTICA	60.11	AGOBIOPSIA ECOGUIDATA DELLA PROSTATA. Approccio transperineale o trans rettale
69	RADIOLOGIA DIAGNOSTICA	60.13	AGOBIOPSIA ECOGUIDATA DELLE VESCICHETTE SEMINALI. Approccio transrettale o trans perineale
69	RADIOLOGIA DIAGNOSTICA	83.21.1	BIOPSIA ECO-GUIDATA DEI TESSUTI MOLLI/MUSCOLI.
69	RADIOLOGIA DIAGNOSTICA	85.11.1	AGOSPIRATO ECOGUIDATO DELLA MAMMELLA. Biopsia con ago sottile della mammella
69	RADIOLOGIA DIAGNOSTICA	85.11.3	BIOPSIA [PERCUTANEA] MAMMARIA "VACUUM ASSISTED" ECOGUIDATA.
69	RADIOLOGIA DIAGNOSTICA	85.11.4	BIOPSIA [PERCUTANEA] MAMMARIA "VACUUM ASSISTED" IN STEREOTASSI.
69	RADIOLOGIA DIAGNOSTICA	85.11.7	BIOPSIA STEROTASSICA DELLA MAMMELLA CON TRU-CUT.
69	RADIOLOGIA DIAGNOSTICA	85.21.1	ASPIRAZIONE PERCUTANEA DI CISTI DELLA MAMMELLA. Eco-guidata
69	RADIOLOGIA DIAGNOSTICA	87.03	TC CRANIO-ENCEFALO. Non associabile a TC Sella Turcica (87.03.A) e TC Orbite (87.03.C)
69	RADIOLOGIA DIAGNOSTICA	87.03.1	TC CRANIO-ENCEFALO SENZA E CON MDC. Non associabile a TC Sella Turcica con e senza MDC (87.03.B) e TC Orbite con e senza MDC(87.03.D)
69	RADIOLOGIA DIAGNOSTICA	87.03.2	TC MASSICCIO FACCIALE [mascellare, mandibolare, seni paranasali, etmoide, articolazioni temporo-mandibolari]. In caso di ricostruzione tridimensionale codificare anche (88.90.2)
69	RADIOLOGIA DIAGNOSTICA	87.03.3	TC MASSICCIO FACCIALE SENZA E CON MDC [mascellare, mandibolare, seni paranasali, etmoide, articolazioni temporo-mandibolari]. In caso di ricostruzione tridimensionale codificare anche (88.90.2)
69	RADIOLOGIA DIAGNOSTICA	87.03.5	TC DELL' ORECCHIO. [orecchio medio e interno, rocche e mastoidi, base cranica e angolo ponto cerebellare]
69	RADIOLOGIA DIAGNOSTICA	87.03.6	TC DELL' ORECCHIO SENZA E CON MDC. [orecchio medio e interno, rocche e mastoidi, base cranica e angolo ponto cerebellare]
69	RADIOLOGIA DIAGNOSTICA	87.03.7	TC DEL COLLO [ghiandole salivari, tiroide-paratiroidi, faringe, laringe, esofago cervicale]. TC del collo [ghiandole salivari, tiroide-paratiroidi, faringe, laringe, [ghiandole salivari, tiroide-paratiroidi, faringe, laringe, esofago cervicale]
69	RADIOLOGIA DIAGNOSTICA	87.03.8	TC DEL COLLO SENZA E CON MDC. [ghiandole salivari, tiroide-paratiroidi, faringe, laringe, esofago cervicale]
69	RADIOLOGIA DIAGNOSTICA	87.03.9	TOMOGRAFIA COMPUTERIZZATA (TC) DELLE GHIANDOLE SALIVARI. Scialo-Tc
69	RADIOLOGIA DIAGNOSTICA	87.04.1	RX LARINGE CON STRATIGRAFIA. Esame diretto e in fase dinamica
69	RADIOLOGIA DIAGNOSTICA	87.05	DACRIOCISTOGRAFIA.
69	RADIOLOGIA DIAGNOSTICA	87.06	FARINGOGRAFIA. Incluso: esame diretto
69	RADIOLOGIA DIAGNOSTICA	87.06.1	RADIOGRAFIA CON CONTRASTO DELLE GHIANDOLE SALIVARI. Scialografia (4 proiezioni) Incluso: esame diretto



69	RADIOLOGIA DIAGNOSTICA	87.07	LARINGOGRAFIA CON CONTRASTO. (4 radiogrammi) Incluso: esame diretto
69	RADIOLOGIA DIAGNOSTICA	87.35	GALATTOGRAFIA [DUTTOGRAFIA, DUTTOGALATTOGRAFIA] MONOLATERALE.
69	RADIOLOGIA DIAGNOSTICA	87.36	ESAME CLINICO-STRUMENTALE DELLE MAMMELLE. Esame polifasico: visita senologica, ecografia mammaria e mammografia bilaterale
69	RADIOLOGIA DIAGNOSTICA	87.37.1	MAMMOGRAFIA BILATERALE. (2 proiezioni)
69	RADIOLOGIA DIAGNOSTICA	87.37.2	MAMMOGRAFIA MONOLATERALE. (2 proiezioni)
69	RADIOLOGIA DIAGNOSTICA	87.37.3	PNEUMOCISTIGRAFIA MAMMARIA.
69	RADIOLOGIA DIAGNOSTICA	87.38	FISTOLOGRAFIA DELLA PARETE TORACICA. (Minimo 2 radiogrammi)
69	RADIOLOGIA DIAGNOSTICA	87.41	TC DEL TORACE. [polmoni, aorta toracica, trachea, esofago, sterno, coste, mediastino]
69	RADIOLOGIA DIAGNOSTICA	87.41.1	TC DEL TORACE SENZA E CON MDC. [polmoni, aorta toracica, trachea, esofago, sterno, coste, mediastino]
69	RADIOLOGIA DIAGNOSTICA	87.42.1	TOMOGRAFIA [STRATIGRAFIA] TORACICA BILATERALE. Tomografia bilaterale polmonare
69	RADIOLOGIA DIAGNOSTICA	87.42.2	TOMOGRAFIA [STRATIGRAFIA] TORACICA MONOLATERALE. Tomografia monolaterale polmonare
69	RADIOLOGIA DIAGNOSTICA	87.42.3	TOMOGRAFIA [STRATIGRAFIA] DEL MEDIASTINO.
69	RADIOLOGIA DIAGNOSTICA	87.52	COLANGIOGRAFIA INTRAVENOSA. Incluso: esame diretto e tomografia delle vie biliari
69	RADIOLOGIA DIAGNOSTICA	87.54.1	COLANGIOGRAFIA TRANSCATETERE.. Incluso esame diretto
69	RADIOLOGIA DIAGNOSTICA	87.59.1	COLECISTOGRAFIA. Incluso: esame diretto e prova di Bronner
69	RADIOLOGIA DIAGNOSTICA	88.01.1	TOMOGRAFIA COMPUTERIZZATA (TC) DELL' ADDOME SUPERIORE.. Incluso: Fegato e vie biliari, pancreas, milza, retroperitoneo, stomaco, duodeno, tenue, grandi vasi addominali, reni e surreni. Non associabile a cod.88.01.2
69	RADIOLOGIA DIAGNOSTICA	88.01.2	TOMOGRAFIA COMPUTERIZZATA (TC) DELL' ADDOME SUPERIORE, SENZA E CON MDC. Incluso: Fegato e vie biliari, pancreas, milza, retroperitoneo, stomaco, duodeno, tenue, grandi vasi addominali, reni e surreni
69	RADIOLOGIA DIAGNOSTICA	88.01.3	TOMOGRAFIA COMPUTERIZZATA (TC) DELL' ADDOME INFERIORE. Incluso: Pelvi, colon e retto, vescica, utero e annessi o prostata. Non associabile a cod.88.01.4
69	RADIOLOGIA DIAGNOSTICA	88.01.4	TOMOGRAFIA COMPUTERIZZATA (TC) DELL' ADDOME INFERIORE, SENZA E CON CONTRASTO. Incluso: Pelvi, colon e retto, vescica, utero e annessi o prostata
69	RADIOLOGIA DIAGNOSTICA	88.01.5	TC DELL' ADDOME COMPLETO. Non associabile a cod.88.01.1 e cod. 88.01.3
69	RADIOLOGIA DIAGNOSTICA	88.01.6	TC DELL' ADDOME COMPLETO SENZA E CON MDC. Non associabile a cod.88.01.2 e cod. 88.01.4
69	RADIOLOGIA DIAGNOSTICA	88.01.8	TC [CLISMA TC] TENUE (con enteroclisi) CON E SENZA MDC. Incluso eventuale studio dell'addome extraintestinale. Non associabile a 88.01.1 e 88.01.2
69	RADIOLOGIA DIAGNOSTICA	88.01.9	TC COLON, SENZA E CON MDC. Incluso eventuale studio dell'addome extraintestinale e Colonscopia virtuale. Non associabile a 88.01.1, 88.01.2, 88.01.3, 88.01.4, 88.01.5, 88.01.6
69	RADIOLOGIA DIAGNOSTICA	88.02.1	TC UROGRAFIA. Incluso eventuale studio dell'addome extraurinario. Non associabile a 88.01.1, 88.01.2, 88.01.3, 88.01.4, 88.01.5, 88.01.6.
69	RADIOLOGIA DIAGNOSTICA	88.04	LINFOGRAFIA ADDOMINALE.



69	RADIOLOGIA DIAGNOSTICA	88.38.9	TC TOTAL BODY PER STADIAZIONE ONCOLOGICA SENZA E CON MDC. Almeno tre distretti anatomici
69	RADIOLOGIA DIAGNOSTICA	34.91.1	TORACENTESI. TC-guidata
69	RADIOLOGIA DIAGNOSTICA	54.91.1	DRENAGGIO TC-GUIDATO PERCUTANEO ADDOMINALE. Drenaggio delle regioni superficiali
69	RADIOLOGIA DIAGNOSTICA	87.03.A	TC SELLA TURCICA. (studio selettivo)
69	RADIOLOGIA DIAGNOSTICA	87.03.B	TC DELLA SELLA TURCICA SENZA E CON MDC. (studio selettivo)
69	RADIOLOGIA DIAGNOSTICA	87.03.C	TC ORBITE. (studio selettivo)
69	RADIOLOGIA DIAGNOSTICA	87.03.D	TC ORBITE SENZA E CON MDC. (studio selettivo)
69	RADIOLOGIA DIAGNOSTICA	87.61	RX COMPLETA DEL TUBO DIGERENTE CON MDC BARITATO O IDROSOLUBILE.
69	RADIOLOGIA DIAGNOSTICA	87.62	RX DEL TRATTO GASTROINTESTINALE SUPERIORE CON MDC SINGOLO BARITATO O IDROSOLUBILE. Studio seriato delle prime vie del tubo digerente (esofago stomaco e duodeno)
69	RADIOLOGIA DIAGNOSTICA	87.62.1	RX DELL'ESOFAGO CON MDC SINGOLO.
69	RADIOLOGIA DIAGNOSTICA	87.62.2	RX DELL'ESOFAGO CON DOPPIO MDC.
69	RADIOLOGIA DIAGNOSTICA	87.62.3	RX DELL'ESOFAGO, STOMACO E DUODENO CON DOPPIO MDC. Non associabile a 87.61, 87.62, 87.62.1, 87.62.2, 87.63, 87.64.1, 87.65.1, 87.65.2, 87.65.3
69	RADIOLOGIA DIAGNOSTICA	87.65.1	CLISMA OPACO SEMPLICE CON MDC BARITATO O IDROSOLUBILE.
69	RADIOLOGIA DIAGNOSTICA	87.65.2	CLISMA DEL COLON CON DOPPIO MDC.
69	RADIOLOGIA DIAGNOSTICA	87.65.3	CLISMA DEL TENUE CON DOPPIO MDC (con enteroclisi).
69	RADIOLOGIA DIAGNOSTICA	87.66	RADIOGRAFIA DEL PANCREAS CON CONTRASTO. Wirsungrafia
69	RADIOLOGIA DIAGNOSTICA	87.71	TOMOGRAFIA COMPUTERIZZATA (TC) DEI RENI. Incluso: Logge renali, surreni, logge surrenaliche, psoas, retroperitoneo, pelvi, vescica.
69	RADIOLOGIA DIAGNOSTICA	87.71.1	TOMOGRAFIA COMPUTERIZZATA (TC) DEI RENI, SENZA E CON MDC. Incluso: Logge renali, surreni, logge surrenaliche, psoas, retroperitoneo, pelvi, vescica.
69	RADIOLOGIA DIAGNOSTICA	87.72	TOMOGRAFIA [STRATIGRAFIA] RENALE. Tomografia regioni renali, nefropielotomografia Incluso: esame diretto
69	RADIOLOGIA DIAGNOSTICA	87.73	UROGRAFIA ENDOVENOSA. Incluso: esame diretto, cistografia ed eventuale tomografia renale
69	RADIOLOGIA DIAGNOSTICA	87.76	CISTOURETROGRAFIA RETROGRADA E MINZIONALE.
69	RADIOLOGIA DIAGNOSTICA	87.76.1	CISTOURETROGRAFIA MINZIONALE.
69	RADIOLOGIA DIAGNOSTICA	87.77	CISTOGRAFIA. (4 radiogrammi) Incluso: esame diretto
69	RADIOLOGIA DIAGNOSTICA	87.77.1	CISTOGRAFIA CON DOPPIO CONTRASTO. (6 radiogrammi) Incluso: esame diretto
69	RADIOLOGIA DIAGNOSTICA	88.71.4	DIAGNOSTICA ECOGRAFICA DEL CAPO E DEL COLLO. Ecografia di: ghiandole salivari maggiori, tiroide, paratiroidi, strutture muscolari del collo, stazioni linfoghiandolari. Escluso ecocolor Doppler delle paratiroidi 88.73.7
69	RADIOLOGIA DIAGNOSTICA	88.73.1	ECOGRAFIA BILATERALE DELLA MAMMELLA. Incluso ecografia del cavo ascellare.
69	RADIOLOGIA DIAGNOSTICA	88.73.2	ECOGRAFIA MONOLATERALE DELLA MAMMELLA. Incluso ecografia del cavo ascellare.
69	RADIOLOGIA DIAGNOSTICA	88.73.3	ECOGRAFIA POLMONARE.
69	RADIOLOGIA	88.73.4	ECO(COLOR)DOPPLER DELLA MAMMELLA.




	DIAGNOSTICA		
69	RADIOLOGIA DIAGNOSTICA	88.73.7	ECOCOLORDOPPLER PARATIROIDI.
69	RADIOLOGIA DIAGNOSTICA	88.74.1	ECOGRAFIA DELL' ADDOME SUPERIORE. Incluso: fegato, vie biliari, colecisti, asse venoso spleno-portale, pancreas, milza, aorta addominale e grandi vasi a sede o sviluppo sovraombelicale, linfonodi, eventuali masse patologiche di origine peritoneale o retro
69	RADIOLOGIA DIAGNOSTICA	88.74.8	ECOGRAFIA DELLE VIE DIGESTIVE. La prestazione sostituisce cod. 88.74.3. Incluso eventuale integrazione Color Doppler
69	RADIOLOGIA DIAGNOSTICA	88.75.1	ECOGRAFIA DELL'ADDOME INFERIORE. Incluso: reni e surreni, ureteri, vescica, prostata, pelvi maschile o femminile ed ecografia sovrapubica. Non associabile a 88.74.1, 88.76.1, 88.79.5, 88.79.6
69	RADIOLOGIA DIAGNOSTICA	88.75.2	ECO(COLOR)DOPPLER DELL'ADDOME INFERIORE. Vescica e pelvi maschile o femminile, Ecografia ostetrica o ginecologica con flussimetria doppler
69	RADIOLOGIA DIAGNOSTICA	88.76.1	ECOGRAFIA DELL'ADDOME COMPLETO. Non associabile a 88.74.1, 88.75.1
69	RADIOLOGIA DIAGNOSTICA	88.78.1	MONITORAGGIO ECOGRAFICO DEL CICLO OVULATORIO. Non associabile a: Ecografia dell'addome inferiore 88.75.1, Ecografia dell'addome completo 88.76.1. Minimo 4 sedute
69	RADIOLOGIA DIAGNOSTICA	88.78.2	ECOGRAFIA GINECOLOGICA. con sonda addominale o transvaginale. Incluso: eventuale Ecocolor Doppler. Non associabile a 88.75.1 e 88.76.1
69	RADIOLOGIA DIAGNOSTICA	88.79.1	ECOGRAFIA DELLA CUTE E DEL TESSUTO SOTTOCUTANEO. Studio delle parti molli - per singolo distretto - Inclusa eventuale integrazione Color Doppler.
69	RADIOLOGIA DIAGNOSTICA	88.79.2	ECOGRAFIA DELLE ANCHE NEL NEONATO.
69	RADIOLOGIA DIAGNOSTICA	88.79.3	ECOGRAFIA MUSCOLOTENDINEA E OSTEOARTICOLARE. Per singola articolazione o distretto muscolare. Inclusa eventuale integrazione Color Doppler.
69	RADIOLOGIA DIAGNOSTICA	88.79.4	ECOGRAFIA TRANSESOFOGEEA DEL TORACE.
69	RADIOLOGIA DIAGNOSTICA	88.79.5	ECOGRAFIA DEL PENE.
69	RADIOLOGIA DIAGNOSTICA	88.79.6	ECOGRAFIA SCROTALE. Incluso testicoli e annessi testicolari. Incluso eventuale integrazione color Doppler. Non associabile a cod. 88.79.E
69	RADIOLOGIA DIAGNOSTICA	88.79.7	ECOGRAFIA TRANSVAGINALE.
69	RADIOLOGIA DIAGNOSTICA	88.79.8	ECOGRAFIA TRANSRETTALE. Incluso ecografia dell'addome inferiore. Incluso eventuale integrazione color Doppler. Non associabile a 88.75.1 e 88.76.1
69	RADIOLOGIA DIAGNOSTICA	88.79.F	ECOGRAFIA ENDOANALE. Incluso eventuale integrazione color Doppler
69	RADIOLOGIA DIAGNOSTICA	88.79.G	ECOGRAFIA PROSTATICA TRANSRETTALE. Incluso ecografia dell'addome inferiore. Incluso eventuale integrazione color Doppler. Non associabile a 88.75.1 e 88.76.1
69	RADIOLOGIA DIAGNOSTICA	88.79.H	ECOGRAFIA ORGANO MIRATA CON MDC. Inclusa eventuale integrazione color Doppler.
69	RADIOLOGIA DIAGNOSTICA	88.83.1	TELETERMOGRAFIA OSTEOARTICOLARE. Scheletro in toto e colonna
69	RADIOLOGIA DIAGNOSTICA	88.85	TELETERMOGRAFIA DELLA MAMMELLA. Bilaterale
69	RADIOLOGIA DIAGNOSTICA	88.89	TELETERMOGRAFIA PARTI MOLLI.
69	RADIOLOGIA DIAGNOSTICA	88.90.1	EVENTUALE TOMOGRAFIA [STRATIGRAFIA] CONTEMPORANEA AD ESAME DI Ghiandole salivari (87.09.1) Trachea (87.49.1)
69	RADIOLOGIA DIAGNOSTICA	88.90.3	TOMOGRAFIA COMPUTERIZZATA (TC) DEL RACHIDE E DELLO SPECO VERTEBRALE. Spazio intersomatico o metamero aggiuntivo in corso di TC del rachide [cervicale, toracico,

ALLEGATO A Dgr n.

del

pag. 97/112




lombosacrale], spinale

69	RADIOLOGIA DIAGNOSTICA	88.91.1	RM DI ENCEFALO E TRONCO ENCEFALICO, GIUNZIONE CRANIO SPINALE E RELATIVO DISTRETTO VASCOLARE.
69	RADIOLOGIA DIAGNOSTICA	88.91.2	RM DI ENCEFALO E TRONCO ENCEFALICO, GIUNZIONE CRANIO SPINALE E RELATIVO DISTRETTO VASCOLARE SENZA E CON MDC.
69	RADIOLOGIA DIAGNOSTICA	88.91.3	RISONANZA MAGNETICA NUCLEARE (RM) DEL MASSICCIO FACCIALE. [sella turcica, orbite, rocche petrose, articolazioni temporomandibolari] Incluso: relativo distretto vascolare
69	RADIOLOGIA DIAGNOSTICA	88.91.4	RISONANZA MAGNETICA NUCLEARE (RM) DEL MASSICCIO FACCIALE, SENZA E CON CONTRASTO. [sella turcica, orbite, rocche petrose, articolazioni temporomandibolari] Incluso: relativo distretto vascolare
69	RADIOLOGIA DIAGNOSTICA	88.91.5	ANGIO-RM DEL DISTRETTO VASCOLARE INTRACRANICO.
69	RADIOLOGIA DIAGNOSTICA	88.91.6	RISONANZA MAGNETICA NUCLEARE (RM) DEL COLLO. [faringe, laringe, parotidi-ghiandole salivari, tiroide-paratiroidi] Incluso: relativo distretto vascolare
69	RADIOLOGIA DIAGNOSTICA	88.91.7	RISONANZA MAGNETICA NUCLEARE (RM) DEL COLLO, SENZA E CON CONTRASTO. [faringe, laringe, parotidi-ghiandole salivari, tiroide-paratiroidi] Incluso: relativo distretto vascolare
69	RADIOLOGIA DIAGNOSTICA	88.91.8	ANGIO-RM DEI VASI DEL COLLO.
69	RADIOLOGIA DIAGNOSTICA	88.92	RM DEL TORACE. [mediastino, esofago, polmoni, parete toracica] Incluso: relativo distretto vascolare
69	RADIOLOGIA DIAGNOSTICA	88.92.1	RM DEL TORACE SENZA E CON MDC. [mediastino, esofago, polmoni, parete toracica] Incluso: relativo distretto vascolare
69	RADIOLOGIA DIAGNOSTICA	88.92.2	ANGIO-RM DEL DISTRETTO TORACICO.
69	RADIOLOGIA DIAGNOSTICA	88.92.3	CINE RM DEL CUORE.
69	RADIOLOGIA DIAGNOSTICA	88.92.4	CINE RM DEL CUORE SENZA E CON MDC.
69	RADIOLOGIA DIAGNOSTICA	88.92.5	CINE RM DEL CUORE. Senza e con stress funzionale
69	RADIOLOGIA DIAGNOSTICA	88.92.8	RISONANZA MAGNETICA NUCLEARE (RM) DELLA MAMMELLA. Mono e/o Bilaterale.
69	RADIOLOGIA DIAGNOSTICA	88.92.9	RM MAMMARIA MONO E/O BILATERALE SENZA E CON MDC - Sostituisce 88.92.7.
69	RADIOLOGIA DIAGNOSTICA	88.94.4	RM DELLA SPALLA. La prestazione sostituisce cod. 88.94.1. Incluso parti molli, distretto vascolare.
69	RADIOLOGIA DIAGNOSTICA	88.95.1	RM DELL'ADDOME SUPERIORE. Incluso: Fegato e vie biliari, milza, pancreas, reni e surreni, retroperitoneo e relativo distretto vascolare
69	RADIOLOGIA DIAGNOSTICA	88.95.2	RISONANZA MAGNETICA NUCLEARE (RM) DELL'ADDOME SUPERIORE, SENZA E CON MDC. Incluso: Fegato e vie biliari, milza, pancreas, reni e surreni, retroperitoneo e relativo distretto vascolare. Non associabile a cod. 88.95.7
69	RADIOLOGIA DIAGNOSTICA	88.95.3	ANGIO RM DELL'ADDOME SUPERIORE.
69	RADIOLOGIA DIAGNOSTICA	88.95.4	RISONANZA MAGNETICA NUCLEARE (RM) DELL'ADDOME INFERIORE E SCAVO PELVICO. Vescica e pelvi maschile o femminile Incluso: relativo distretto vascolare. Non associabile a cod. 88.95.8.
69	RADIOLOGIA DIAGNOSTICA	88.95.5	RM DI ADDOME INFERIORE E SCAVO PELVICO SENZA E CON MDC. Incluso relativo distretto vascolare
69	RADIOLOGIA DIAGNOSTICA	88.95.6	ANGIO RM DELL'ADDOME INFERIORE.
69	RADIOLOGIA DIAGNOSTICA	88.96.1	RISONANZA MAGNETICA NUCLEARE (RM) DELL'ADDOME COMPLETO. non associabile a 88.95.1, 88.95.4

2524

23 DIC. 2014



ALLEGATO A Dgr n.

del

pag. 98/112

69	RADIOLOGIA DIAGNOSTICA	88.96.2	RISONANZA MAGNETICA NUCLEARE (RM) DELL'ADDOME COMPLETO, SENZA E CON MDC. non associabile a 88.95.2, 88.95.5
69	RADIOLOGIA DIAGNOSTICA	88.97.3	RM SPETTROSCOPIA.
69	RADIOLOGIA DIAGNOSTICA	88.97.7	RM DIFFUSIONE-PERFUSIONE.
69	RADIOLOGIA DIAGNOSTICA	88.97.8	RM DIFFUSIONE-PERFUSIONE SENZA E CON MDC ASSOCIATA AD ESAME DI BASE.
69	RADIOLOGIA DIAGNOSTICA	88.97.A	COLANGIO-WUIRSUNGO RM. - Sostituisce 87.54.2.
69	RADIOLOGIA DIAGNOSTICA	88.97.B	COLANGIO-WUIRSUNGO RM. Con stimolo farmacologico
69	RADIOLOGIA DIAGNOSTICA	88.97.C	RM DELLE VIE DIGESTIVE CON MDC ORALE SENZA E CON MDC VENOSO. Non associabile a 88.95.1, 88.95.2, 88.95.4, 88.95.5
70	RADIOTERAPIA	85.11.7	BIOPSIA STEROTASSICA DELLA MAMMELLA CON TRU-CUT.
70	RADIOTERAPIA	92.21.1	PLESIO-ROENTGENERAPIA. Per seduta (ciclo di sei sedute).
70	RADIOTERAPIA	92.23.1	TELECOBALTOTERAPIA CON CAMPO FISSO O DUE CAMPI CONTRAPPOSTI. Per seduta e per focolaio trattato (ciclo di cinque sedute)
70	RADIOTERAPIA	92.23.2	TELECOBALTOTERAPIA CON CAMPI MULTIPLI, DI MOVIMENTO. Per seduta e per focolaio trattato (ciclo di cinque sedute)
70	RADIOTERAPIA	92.23.3	TELECOBALTOTERAPIA CON TECNICA FLASH. Per seduta e per focolaio trattato (ciclo di cinque sedute)
70	RADIOTERAPIA	92.24.1	TELETERAPIA CON ACCELERATORE LINEARE CON CAMPO FISSO O DUE CAMPI CONTRAPPOSTI. Per seduta e per focolaio trattato (ciclo di cinque sedute)
70	RADIOTERAPIA	92.24.2	TELETERAPIA CON ACCELERATORE LINEARE CON CAMPI MULTIPLI O DI MOVIMENTO TECNICHE 2D. Per seduta e per focolaio trattato (ciclo di cinque sedute)
70	RADIOTERAPIA	92.24.3	TELETERAPIA CON ACCELERATORE LINEARE CON TECNICA FLASH. Per seduta e per focolaio trattato (fino ad un massimo di 5 sedute)
70	RADIOTERAPIA	92.24.5	TELETERAPIA CON ACCELERATORE LINEARE CON CAMPI MULTIPLI O DI MOVIMENTO TECNICHE 3D. Per seduta e per focolaio trattato (ciclo di cinque sedute)
70	RADIOTERAPIA	92.24.6	TELETERAPIA CON ACCELERATORE LINEARE CON CAMPI MULTIPLI O DI MOVIMENTO TECNICHE CON MODULAZIONE DI INTENSITA'. Per seduta e per focolaio trattato (ciclo di cinque sedute)
70	RADIOTERAPIA	92.24.7	RADIOTERAPIA STEREOTASSICA PRIMA SEDUTA O RADIOCHIRURGIA PER SEDUTA. Sostituisce la 92.24.4
70	RADIOTERAPIA	92.24.8	RADIOTERAPIA STEREOTASSICA SEDUTE SUCCESSIVE ALLA PRIMA SOSTITUISCE LA 92.24.4. (per seduta)
70	RADIOTERAPIA	92.25.1	TELETERAPIA CON ELETTRONI A UNO O PIU' CAMPI FISSI. Per seduta e per focolaio trattato (ciclo di cinque sedute)
70	RADIOTERAPIA	92.25.2	IRRADIAZIONE CUTANEA TOTALE CON ELETTRONI (TSEI/TSEBI). Per Linfoma cutaneo a cellule T
70	RADIOTERAPIA	92.27.1	BRACHITERAPIA ENDOLUMINALE, BRACHITERAPIA ENDOCAVITARIA CON VETTORI MULTIPLI, BRACHITERAPIA INTERSTIZIALE E BRACHITERAPIA DI SUPERFICIE CON VETTORI MULTIPLI -. Per seduta e per focolaio trattato
70	RADIOTERAPIA	92.27.3	BRACHITERAPIA ENDOCAVITARIA O DI SUPERFICIE CON VETTORE SINGOLO. Per seduta e per focolaio trattato
70	RADIOTERAPIA	92.27.4	BRACHITERAPIA INTERSTIZIALE CON CARICAMENTO REMOTO (HDR). Per seduta e per focolaio trattato
70	RADIOTERAPIA	92.27.5	BETATERAPIA DI CONTATTO. Intero trattamento
70	RADIOTERAPIA	92.28.1	TERAPIA DEGLI IPERTIROIDISMI. Fino a 370 MBq
70	RADIOTERAPIA	92.28.2	TERAPIA DEGLI IPERTIROIDISMI. Per ogni 370 MBq successivi
70	RADIOTERAPIA	92.28.3	TERAPIA ENDOCAVITARIA.


2524

23 DIC. 2014


ALLEGATO A Dgr n.

del


pag. 99/112




70	RADIOTERAPIA	92.28.4	TERAPIA CON ANTICORPI MONOCLONALI. Fino a 185 MBq
70	RADIOTERAPIA	92.28.5	TERAPIA CON ANTICORPI MONOCLONALI. Per ogni 185 MBq successivi
70	RADIOTERAPIA	92.28.6	TERAPIA PALLIATIVA DEL DOLORE DA METASTASI OSSEE.
70	RADIOTERAPIA	92.29.1	INDIVIDUAZIONE DEL VOLUME BERSAGLIO E SIMULAZIONE. Con simulatore radiologico o procedure di simulazione sull'unità di terapia (intero trattamento)
70	RADIOTERAPIA	92.29.2	INDIVIDUAZIONE DEL VOLUME BERSAGLIO E SIMULAZIONE. Con TC simulatore o TC In caso di iniezione di mezzo di contrasto codificare anche (38.99.1) (intero trattamento)
70	RADIOTERAPIA	92.29.3	INDIVIDUAZIONE DEL VOLUME BERSAGLIO E SIMULAZIONE. Con RM In caso di iniezione di mezzo di contrasto codificare anche (38.99.2) (intero trattamento)
70	RADIOTERAPIA	92.29.4	STUDIO FISICO-DOSIMETRICO. Calcolo della dose in punti
70	RADIOTERAPIA	92.29.5	STUDIO FISICO-DOSIMETRICO CON ELABORATORE SU SCANSIONI TC. In caso di ricostruzione 3D codificare anche (88.90.4)
70	RADIOTERAPIA	92.29.6	DOSIMETRIA IN VIVO.
70	RADIOTERAPIA	92.29.7	SCHERMATURA PERSONALIZZATA. (intero trattamento)
70	RADIOTERAPIA	92.29.8	SISTEMA DI IMMOBILIZZAZIONE PERSONALIZZATO. (intero trattamento)
70	RADIOTERAPIA	92.29.9	PREPARAZIONE COMPENSATORI/MODULATORI PER MODULAZIONE DI INTENSITA' PER FASCIO. (intero trattamento). Escluso: Schermatura personalizzata (92.29.7)
70	RADIOTERAPIA	38.99.1	INEIEZIONE DI MEZZO DI CONTRASTO PER SIMULAZIONE RADIOTERAPICA TC.
70	RADIOTERAPIA	38.99.2	INEIEZIONE DI MEZZO DI CONTRASTO PER SIMULAZIONE RADIOTERAPICA RM.
70	RADIOTERAPIA	89.01.P	VISITA RADIOTERAPICA DI CONTROLLO.
70	RADIOTERAPIA	89.7C.1	PRIMA VISITA DI RADIOTERAPIA. Incluso:stesura del piano di trattamento.
70	RADIOTERAPIA	92.29.A	INDIVIDUAZIONE DEL VOLUME BERSAGLIO E SIMULAZIONE. Con PET-TC (intero trattamento) individuazione del volume bersaglio attraverso l'utilizzazione di PET accoppiata o non con TC
70	RADIOTERAPIA	92.29.B	STUDIO FISICO-DOSIMETRICO 3D CON ELABORATORE SU SCANSIONI TC. di "elevata complessità" incluso controllo fisico dell'accuratezza dosimetrica, geometrica e della ripetibilità del trattamento
70	RADIOTERAPIA	92.29.C	STUDIO FISICO-DOSIMETRICO 3D CON ELABORATORE SU SCANSIONI TC. in modalità "inverse planning" incluso controllo fisico dell'accuratezza dosimetrica, geometrica e della ripetibilità del trattamento
70	RADIOTERAPIA	92.29.E	DEFINIZIONE TARGET ED ORGANI CRITICI CON TECNICHE 2D.
70	RADIOTERAPIA	92.29.F	DEFINIZIONE TARGET ED ORGANI CRITICI CON TECNICHE 3D.
70	RADIOTERAPIA	92.29.G	CONTROLLO DEL SET-UP INIZIALE PER LA 1^ SEDUTA, CONTROLLO PORTALE E/O DELLA RIPETIBILITA' DEL SET-UP DEL PAZIENTE. (per ogni singola immagine)
70	RADIOTERAPIA	92.29.H	GATING RESPIRATORIO ASSOCIATO A TRATTAMENTO RADIOTERAPICO. Per seduta o focolaio trattato
70	RADIOTERAPIA	99.85	IPERTERMIA PER IL TRATTAMENTO DI TUMORE. Ipertermia [terapia aggiuntiva] indotta da microonde ultrasuoni, radiofrequenza a bassa energia, sonde intestinali, o altri mezzi per trattamento di tumore


Scheda G - Codici farmaci antitumorali


ATC	Principio Attivo
L01	ANTINEOPLASTICI
L01A	CODI
L01AA	ANALOGHI DELLA MOSTARDA AZOTATA
L01AA01	CICLOFOSFAMIDE
L01AA02	CLORAMBUCIL
L01AA03	MELFALAN
L01AA05	CLORMETINA
L01AA06	IFOSFAMIDE
L01AA07	TROFOSFAMIDE
L01AA08	PREDNIMUSTINA
L01AA09	BENDAMUSTINA
L01AA49	VARI
L01AB	ALCHILSULFONATI
L01AB01	BUSULFANO
L01AB02	TREOSULFANO
L01AB03	MANNOSULFANO
L01AC	ETILENIMINE
L01AC01	TIOTEPA
L01AC02	TRIAZQUONE
L01AC03	CARBOQUONE
L01AD	NITROSOUREE
L01AD01	CARMUSTINA
L01AD02	LOMUSTINA
L01AD03	SEMUSTINA
L01AD04	STREPTOZOCINA
L01AD05	FOTEMUSTINA
L01AD06	NIMUSTINA
L01AD07	RANIMUSTINA
L01AG	EPOSSIDI
L01AG01	ETOGLUCID
L01AX	ALTRE SOSTANZE ALCHILANTI
L01AX01	MITOBRONITOLO
L01AX02	PIPOBROMANO
L01AX03	TEMOZOLOMIDE
L01AX04	DACARBAZINA
L01B	ANTIMETABOLITI
L01BA	ANALOGHI DELL'ACIDO FOLICO
L01BA01	METOTREXATO
L01BA02	PALTITREXIDE
L01BA03	RALTITREXED
L01BA04	PEMETREXED
L01BB	ANALOGHI DELLA PURINA
L01BB02	MERCAPTOPURINA
L01BB03	TIOGUANINA
L01BB04	CLADRIBINA
L01BB05	FLUDARABINA
L01BB06	CLOFARABINA
L01BB07	NELARABINA
L01BC	ANALOGHI DELLA PIRIMIDINA
L01BC01	CITARABINA
L01BC02	FLUOROURACILE



L01BC03	TEGAFUR
L01BC04	CARMOFUR
L01BC05	GEMCITABINA
L01BC06	CAPECITABINA
L01BC07	AZACITIDINA
L01BC52	FLUOROURACILE, ASSOCIAZIONI
L01BC53	TEGAFUR, ASSOCIAZIONI
L01C	ALCALOIDI DERIVATI DA PIANTE ED ALTRI PRODOTTI NATURALI
L01CA	ALCALOIDI DELLA VINCA ED ANALOGHI
L01CA01	VINBLASTINA
L01CA02	VINCRISTINA
L01CA03	VINDESINA
L01CA04	VINORELBINA
L01CA05	VINFLUNINA
L01CB	DERIVATI DELLA PODOFILLOTOSSINA
L01CB01	ETOPOSIDE
L01CB02	TENIPOSIDE
L01CC	DERIVATI DELLA COLCHICINA
L01CC01	DEMECOLCINA
L01CD	TAXANI
L01CD01	PACLITAXEL
L01CD02	DOCETAXEL
L01CD03	PACLITAXEL POLIGLUMEX
L01CD04	CABAZITAXEL
L01CX01	TRABECTEDINA
L01D	ANTIBIOTICI CITOTOSSICI E SOSTANZE CORRELATE
L01DA	ACTINOMICINE
L01DA01	DACTINOMICINA
L01DB	ANTRACICLINE E SOSTANZE CORRELATE
L01DB01	DOXORUBICINA
L01DB02	DAUNORUBICINA
L01DB03	EPIRUBICINA
L01DB04	ACLARUBICINA
L01DB05	ZORUBICINA
L01DB06	IDARUBICINA
L01DB07	MITOXANTRONE
L01DB08	PIRUBICINA
L01DB09	VALRUBICINA
L01DB11	PIXANTRONE
L01DC	ALTRI ANTIBIOTICI CITOTOSSICI
L01DC01	BLEOMICINA
L01DC02	PLICAMICINA
L01DC03	MITOMICINA
L01DC04	IXABEPILONE
L01X	ALTRI ANTINEOPLASTICI
L01XA	COMPOSTI DEL PLATINO
L01XA01	CISPLATINO
L01XA02	CARBOPLATINO
L01XA03	OXALIPLATINO
L01XA04	SATRAPLATIN
L01XB	METILIDRAZINE
L01XB01	PROCARBAZINA
L01XC	ANTICORPI MONOCLONALI
L01XC01	EDRECOLOMAB




L01XC02	RITUXIMAB
L01XC03	TRASTUZUMAB
L01XC04	ALEMTUZUMAB
L01XC05	GEMTUZUMAB
L01XC06	CETUXIMAB
L01XC07	BEVACIZUMAB
L01XC08	PANITUMUMAB
L01XC09	CATUMAXOMAB
L01XC10	OFATUMUMAB
L01XC11	IPILIMUMAB
L01XC12	BRENTUXIMAB VEDOTIN
L01XC13	PERTUZUMAB
L01XC49	VARI
L01XD	SENSIBILIZZATORI USATI NELLA TERAPIA FOTODINAMICA/RADIANTE
L01XD01	PORFIMERO SODICO
L01XD02	VERTEPORFINA
L01XD03	METILAMINOLEVULINATO
L01XD04	ACIDO AMMINOLEVULINICO
L01XD05	TEMOPORFIN
L01XD06	EFAPROXIRAL
L01XE	INIBITORI DELLA PROTEIN CHINASI
L01XE01	IMATINIB
L01XE02	GEFITINIB
L01XE03	ERLOTINIB
L01XE04	SUNITINIB
L01XE05	SORAFENIB
L01XE06	DASATINIB
L01XE07	LAPATINIB
L01XE08	NILOTINIB
L01XE09	TEMSIROLIMUS
L01XE10	EVEROLIMUS
L01XE11	PAZOPANIB
L01XE12	VANDETANIB
L01XE13	AFATINIB
L01XE14	BOSUTINIB
L01XE15	VEMURAFENIB
L01XE16	CRIZOTINIB
L01XE17	AXITINIB
L01XE18	RUXOLITINIB
L01XE21	REGORAFENIB
L01XE24	PONATINIB
L01XE90	MASITINIB
L01XX	ALTRI ANTINEOPLASTICI
L01XX01	AMSACRINA
L01XX02	ASPARAGINASE
L01XX03	ALTRETAMINA
L01XX05	IDROXICARBAMIDE
L01XX07	LONIDAMINA
L01XX08	PENTOSTATINA
L01XX09	MILTEFOSINA
L01XX10	MASOPROCOL
L01XX11	ESTRAMUSTINA
L01XX13	DACARBAZINA
L01XX14	TRETINOINA




L01XX15	PORFIMERO SODICO
L01XX16	MITOGUAZONE
L01XX17	TOPOTECAN
L01XX18	TIAZOFURINA
L01XX19	IRINOTECAN
L01XX22	ALITRETINOINA
L01XX23	MITOTANO
L01XX24	PEGASPARGASE
L01XX25	BEXAROTENE
L01XX26	VERTEPORFINA
L01XX27	ARSENICO TRIOSSIDO
L01XX28	IMATINIB
L01XX29	DENILEUKINA DIFTITOX
L01XX31	GEFITINIB
L01XX32	BORTEZOMIB
L01XX33	CELECOXIB
L01XX34	ERLOTINIB
L01XX35	ANAGRELIDE
L01XX36	OBLIMERSEN
L01XX37	SITIMAGENE CERADENOVEC
L01XX38	VORINOSTAT
L01XX39	ROMIDEPSIN
L01XX41	ERIBULINA
L01XX44	AFLIBERCEPT
L01XY	ASSOCIAZIONI DI SOSTANZE ANTINEOPLASTICHE
L02	TERAPIA ENDOCRINA
L02A	ORMONI E SOSTANZE CORRELATE
L02AA	ESTROGENI
L02AA00	CODICE SOSTANZA PROVVISORIO
L02AA01	DIETILSTILBESTROLO
L02AA02	POLIESTRADIOLO FOSFATO
L02AA03	ETINILESTRADIOLO
L02AA04	FOSFESTROLO
L02AB	PROGESTINICI
L02AB01	MEGESTROL
L02AB02	MEDROSSIPROGESTERONE
L02AB03	GESTONORONE
L02AE	ANALOGHI DELL'ORMONE LIBERATORE DELLE GONADOTROPINE
L02AE01	BUSERELINA
L02AE02	LEUPRORELINA
L02AE03	GOSERELIN
L02AE04	TRIPTORELINA
L02AX	ALTRI ORMONI
L02B	ANTAGONISTI ORMONALI E SOSTANZE CORRELATE
L02BA	ANTIESTROGENI
L02BA01	TAMOXIFENE
L02BA02	TOREMIFENE
L02BA03	FULVESTRANT
L02BB	ANTIANDROGENI
L02BB01	FLUTAMIDE
L02BB02	NILUTAMIDE
L02BB03	BICALUTAMIDE
L02BG	INIBITORI ENZIMATICI
L02BG01	AMINOGLUTETIMIDE



L02BG02	FORMESTANO
L02BG03	ANASTROZOLO
L02BG04	LETROZOLO
L02BG05	VOROZOLO
L02BG06	EXEMESTAN
L02BG49	VARI
L02BX	ALTRI ANTAGONISTI ORMONALI E SOSTANZE CORRELATE
L02BX01	ABARELIX
L02BX02	DEGARELIX
L02BX03	ABIRATERONE ACETATO
L03	IMMUNOSTIMOLANTI
L03A	IMMUNOSTIMOLANTI
L03AA	CITOCINE
L03AA01	INTERLEUCHINA 2
L03AA02	FILGRASTIM
L03AA03	MOLGRAMOSTIM
L03AA04	INTERFERONE ALFA
L03AA05	POLI I:C
L03AA06	POLI ICLC
L03AA07	TIMOPENTINA
L03AA08	INTERFERONE GAMMA
L03AA09	SARGRAMOSTIM
L03AA10	LENOGRASTIM
L03AA11	INTERFERONE BETA
L03AA12	ANCESTIM
L03AA13	PEGFILGRASTIM
L03AA49	VARI
L03AB	INTERFERONI
L03AB01	INTERFERONE ALFA NATURALE
L03AB02	INTERFERONE BETA NATURALE
L03AB03	INTERFERONE GAMMA
L03AB04	INTERFERONE ALFA-2A
L03AB05	INTERFERONE ALFA-2B
L03AB06	INTERFERONE ALFA-N1
L03AB07	INTERFERONE BETA-1A
L03AB08	INTERFERONE BETA-1B
L03AB09	INTERFERONE ALFACON-1
L03AB10	PEGINTERFERONE ALFA-2B
L03AB11	PEGINTERFERONE ALFA-2A
L03AB49	VARI
L03AB60	PEGINTERFERONE ALFA-2B, ASSOCIAZIONI
L03AB90	INTERFERONE OMEGA, DI ORIGINE FELINA
L03AC	INTERLEUCHINE
L03AC01	ALDESLEUCHINA
L03AC02	OPRELVECHINA
L03AX	ALTRI IMMUNOSTIMOLANTI
L03AX01	LENTINAN
L03AX02	ROQUINIMEX
L03AX03	VACCINO BCG
L03AX04	PEGADEMASI
L03AX05	PIDOTIMOD
L03AX06	ANTICORPO MONOCLONALE 17-1A
L03AX07	POLI I:C
L03AX08	POLI ICLC



L03AX09	TIMOPENTINA
L03AX10	IMMUNOCIANINA
L03AX11	TASONERMINA
L03AX12	VACCINO MELANOMA
L03AX13	GLATIRAMER ACETATO
L03AX14	ISTAMINA DICLORIDRATO
L03AX15	MIFAMURTIDE
L03AX16	PLERIXAFOR
L03AX49	ALTRE CITOCHINE ED IMMUNOMODULATORI - VARI
L04	IMMUNOSOPPRESSIVI
L04A	IMMUNOSOPPRESSIVI
L04AA	IMMUNOSOPPRESSIVI AD AZIONE SELETTIVA
L04AA01	CICLOSPORINA
L04AA02	MUROMONAB CD3
L04AA03	IMMUNOGLOBULINA ANTILINFOCITARIA
L04AA04	IMMUNOGLOBULINA ANTITIMOCITARIA
L04AA05	TACROLIMUS
L04AA06	ACIDO MICO FENOLICO
L04AA08	DACLIZUMAB
L04AA09	BASILIXIMAB
L04AA10	SIROLIMUS
L04AA11	ETANERCEPT
L04AA12	INFLIXIMAB
L04AA13	LEFLUNOMIDE
L04AA14	ANAKINRA
L04AA15	ALEFACEPT
L04AA16	AFELIMOMAB
L04AA17	ADALIMUMAB
L04AA18	EVEROLIMUS
L04AA19	GUSPERIMUS
L04AA21	EFALIZUMAB
L04AA22	ABETIMUS
L04AA23	NATALIZUMAB
L04AA24	ABATACEPT
L04AA25	ECULIZUMAB
L04AB	INIBITORI DEL FATTORE DI NECROSI TUMORALE ALFA (TNF-ALFA)
L04AB01	ETANERCEPT
L04AB02	INFLIXIMAB
L04AB03	AFELIMOMAB
L04AB04	ADALIMUMAB
L04AB05	CERTOLIZUMAB PEGOL
L04AC	INIBITORI DELL'INTERLEUCHINA
L04AC01	DACLIZUMAB
L04AC02	BASILIXIMAB
L04AC03	ANAKINRA
L04AD	INIBITORI DELLA CALCINEURINA
L04AD01	CICLOSPORINA
L04AD02	TACROLIMUS
L04AX	ALTRI IMMUNOSOPPRESSIVI
L04AX01	AZATIOPRINA
L04AX02	TALIDOMIDE
L04AX03	METOTREXATO
L04AX04	LENALIDOMIDE
L04AX04	LENALIDOMIDE




L04AX49	VARI
LO4AA	SOSTANZE AD AZIONE IMMUNOSOPPRESSIV SELETTIVA
LO4AA06	ACIDO MICOFENOLICO
M05BA02	ACIDO CLODRONICO
M05BA03	ACIDO PAMIDRONICO
M05BA06	ACIDO IBANDRONICO
M05BA08	ACIDO ZOLEDRONICO
M05BX04	DENOSUMAB

2524

ALLEGATO A Dgr n.

del 23 DIC. 2016 pag. 107/112




Scheda H - Tracciato per referti di diagnostica per immagini - Tabella Dati anagrafici - RX

SEZIONE	CAMPO	LUNGHEZZA	CODIFICA	NOTE
Dati segnalante	(*) COD_AZIENDA (+)	6	Codice azienda inviante	es. 050101_050102....
	(*) Servizio segnalante (+)	4	Codice reparto (HSP12)	
	(*) Presidio segnalante (+)	8	Codice Min. Istituto / Codice presidio territ. (STS11)	
Identificazione esame	(*) Codice identificativo esame (+)	15		Deve includere il numero d'archivio dell'esame.
	(*) Data esame (+)	8	GGMMAAAA	
Dati anagrafici	Codice MPI	16		Codice univoco soggetto anagrafe sanitaria regionale
	Codice sanitario	9		
	(*) Codice fiscale	16		
	(*) Cognome	30		
	(*) Nome	30		
	(*) Sesso	1	M, F	
	(*) Data nascita	8	GGMMAAAA	
	(*) Codice luogo di nascita	6	codice ISTAT	Codice comune ISTAT se nato in Italia; Codice Stato estero ISTAT se nato all'estero
	Codice comune di residenza	6	codice ISTAT	
	Cittadinanza	3	codice ISTAT	
	ULSS di residenza	6	codifica ministeriale	

(*) informazione obbligatoria

(+*) il campo fa parte della chiave di abbinamento con la tabella dei dati referto

Chiave logica




Scheda H - Tracciato per referti di diagnostica per immagini - Tabella Dati referto - RX

Informazioni da trasmettere in formato XML come da Scheda I

SEZIONE	CAMPO	LUNGHEZZA	CODIFICA	NOTE
Dati segnalante	(*) COD_AZIENDA (+)	6	Codice azienda inviante	es. 050101,050102....
	(*) Servizio segnalante (+)	4	Codice reparto (HSP12)	
	(*) Presidio segnalante (+)	8	Codice Min. Istituto / Codice presidio territ. (STS11)	
Identificazione esame	(*) Identificativo esame (+)	15		Deve includere il numero d'archivio dell'esame.
Dati referto	(*) Data esame (+)	8	GGMMAAAA	
	(*) Testo referto	4000		

(*) informazione obbligatoria


(+) il campo fa parte della chiave di abbinamento con la tabella dei dati sanitari
Chiave logica




```
<xs:pattern value="050119"/>
<xs:pattern value="050110"/>
<xs:pattern value="050116"/>
<xs:pattern value="050117"/>
<xs:pattern value="050118"/>
<xs:pattern value="050119"/>
<xs:pattern value="050120"/>
<xs:pattern value="050121"/>
<xs:pattern value="050122"/>
<xs:pattern value="050901"/>
<xs:pattern value="050911"/>
<xs:pattern value="050552"/>
</xs:restriction>
<xs:simpleType>
<xs:simpleType base="CodicePartita">
<xs:restriction base="xs:string">
<xs:maxLength value="4"/>
</xs:restriction>
</xs:simpleType>
<xs:simpleType>
<xs:simpleType base="CodiceResiduo">
<xs:restriction base="xs:string">
<xs:maxLength value="8"/>
</xs:restriction>
</xs:simpleType>
<xs:simpleType base="IdentificativoEsame">
<xs:restriction base="xs:string">
<xs:maxLength value="15"/>
</xs:restriction>
</xs:simpleType>
<xs:simpleType base="Database">
<xs:restriction base="xs:date"/>
</xs:simpleType>
<xs:simpleType base="Referito">
<xs:restriction base="xs:string">
<xs:maxLength value="400"/>
</xs:restriction>
</xs:simpleType>
</xsd:element>
```

Scheda I - Schema XML per invio dati dei referti di diagnostica per immagini in forma testuale - XML di esempio DatiRefertoRx.xml

```
<?xml version="1.0" encoding="UTF-8"?>
<DatiRefertoRx xmlns="http://www.w3.org/2001/XMLSchema-instance">
  <AziendaSanitaria>
    <CodiceAziendaSanitaria>050112</CodiceAziendaSanitaria>
  </Esame>
  <CodiceReparto>1111</CodiceReparto>
  <CodicePresidio>22222222</CodicePresidio>
  <IdentificativoEsame>00000000000001</IdentificativoEsame>
  <DataEsame>2012-12-27</DataEsame>
  <TestoReferto>Testo del Referto Radiologico</TestoReferto>
</Esame>
</Esame>
  <CodiceReparto>2222</CodiceReparto>
  <CodicePresidio>33333333</CodicePresidio>
  <IdentificativoEsame>00000000000002</IdentificativoEsame>
  <DataEsame>2013-04-15</DataEsame>
  <TestoReferto>Testo del Referto Radiologico 2</TestoReferto>
</Esame>
</Esame>
  <CodiceReparto>3333</CodiceReparto>
  <CodicePresidio>44444444</CodicePresidio>
  <IdentificativoEsame>00000000000003</IdentificativoEsame>
  <DataEsame>2000-10-01</DataEsame>
  <TestoReferto>Testo del Referto Radiologico 3</TestoReferto>
</Esame>
</Esame>
  <AziendaSanitaria>
    <DatiRefertoRx>
```



**Scheda L - Codici procedure ICD-9-CM correlate a neoplasia per selezione SDO**

ICD-9-CM	DESCRIZIONE
41.00	Trapianto di midollo
41.01	Trapianto di midollo osseo autologo
41.02	Trapianto di midollo osseo allogenico con purging
41.03	Trapianto di midollo osseo allogenico senza purging
41.31	Biopsie del midollo osseo
da 92.2 a 92.29	Radiologia terapeutica e medicina nucleare
99.25	Iniezione o infusione di sostanze chemioterapetiche per tumore non classificato altro
99.28	Iniezione o infusione di agenti modificatori della risposta biologica (BRM) come agenti antineoplastici
99.85	Ipertermia per il trattamento di tumore